

ပြည်ထောင်စုသမ္မတမြန်မာနိုင်ငံတော်အစိုးရ
 စိုက်ပျိုးရေး၊ မွေးမြူရေးနှင့် ဆည်မြောင်းဝန်ကြီးဌာန
 ကျေးလက်ဒေသ ဖွံ့ဖြိုးတိုးတက်ရေးဦးစီးဌာန
 ထီးလင်းမြို့နယ်



လူထုဗဟိုပြုစီမံကိန်း

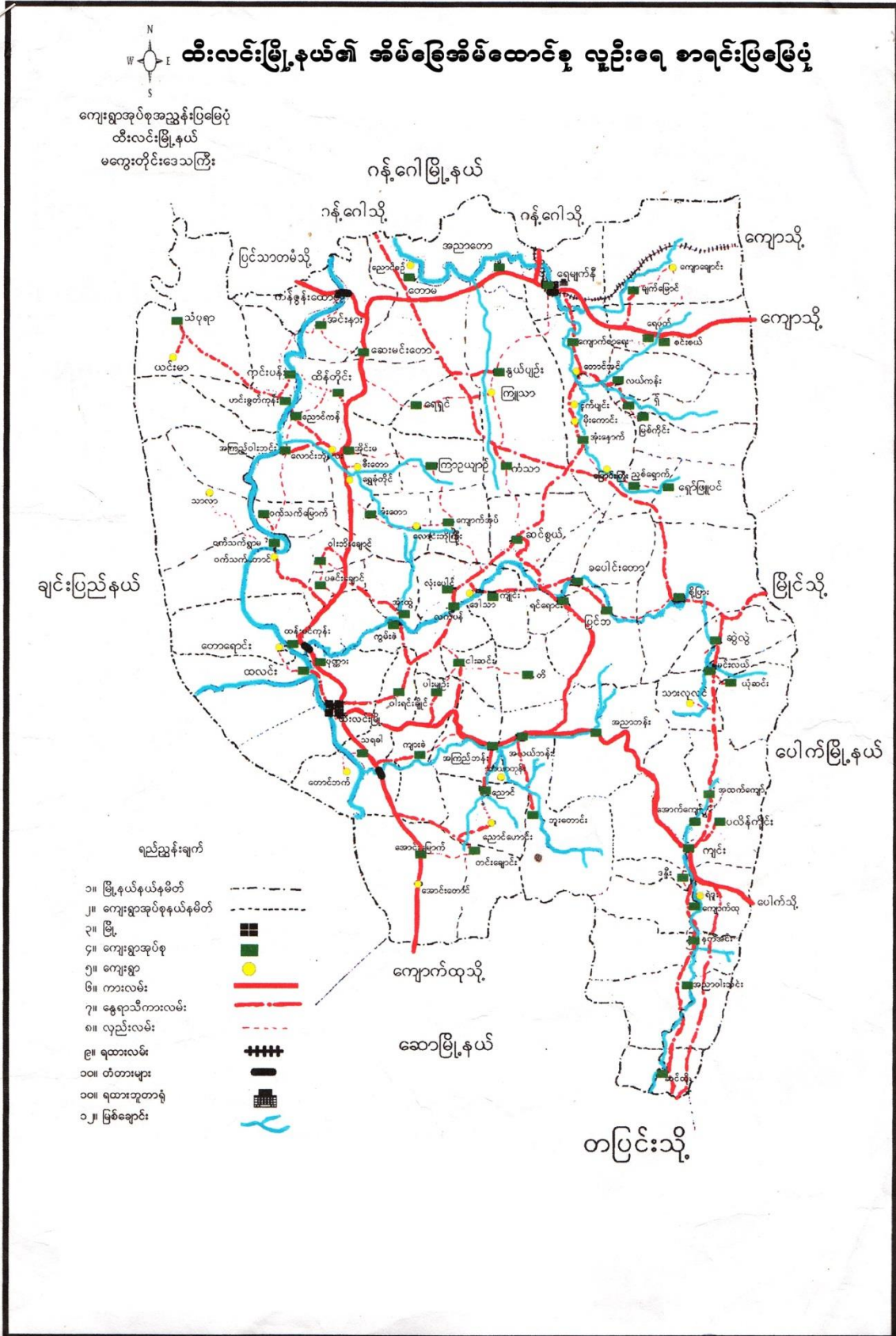


ကျေးရွာဖွံ့ဖြိုးရေးအစီအစဉ်
 ထီးလင်းမြို့နယ်၊ နွယ်ပျဉ်းကျေးရွာအုပ်စု၊ နွယ်ပျဉ်းကျေးရွာ
 ၂၀၁၇ ခုနှစ်

မာတိကာ

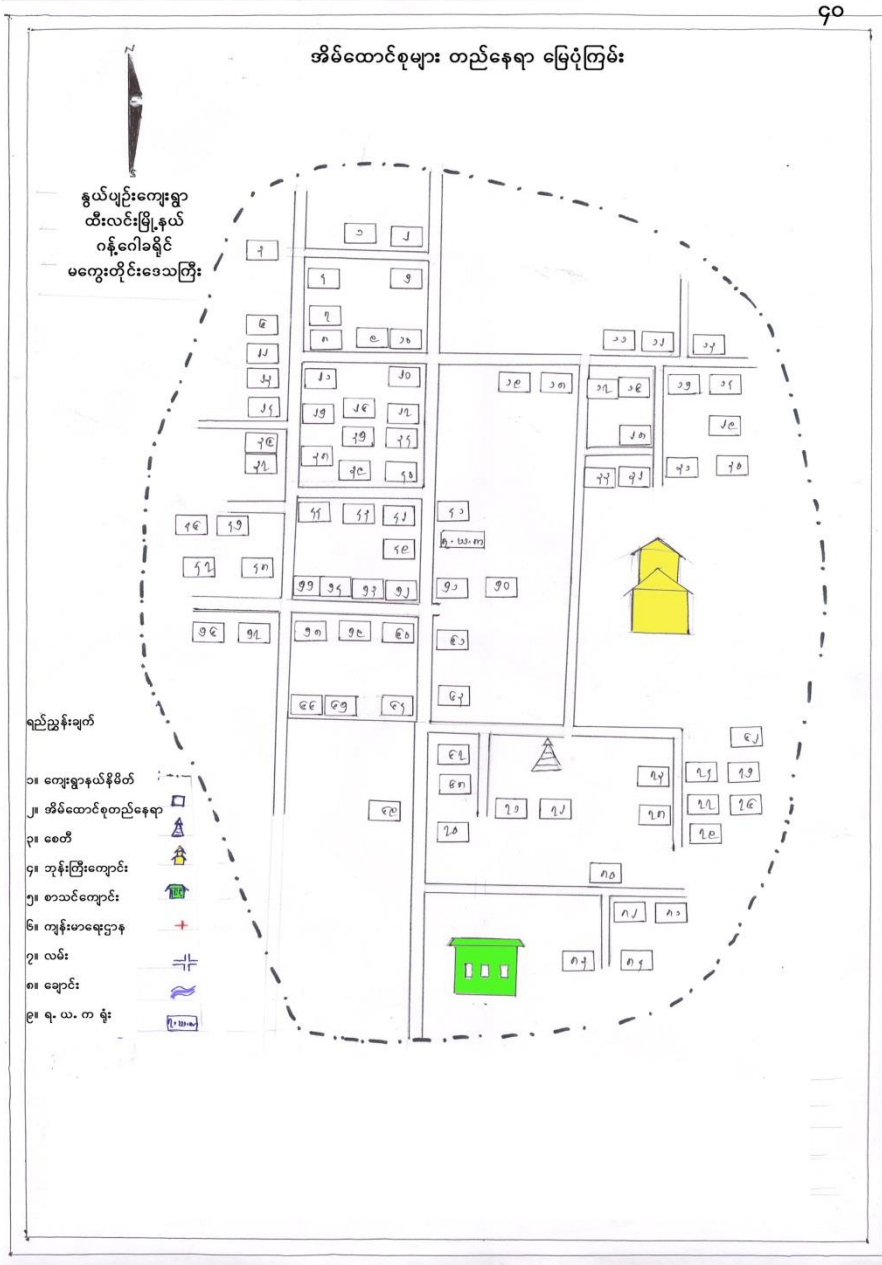
စဉ်	အကြောင်းအရာ	စာမျက်နှာ
၁	မြို့နယ်ပြမြေပုံ	၃
၂	အုပ်စုပြမြေပုံ	၄/၅
၃	အုပ်စုတွင်ပါဝင်သောကျေးရွာများစာရင်း	၅
၄	ကျေးရွာသမိုင်းကြောင်း	၆
၅	လူထုပူပေါင်းပါဝင်သော လူမှုဆန်းစစ်ခြင်းနှင့် အကဲဖြတ်ခြင်းလုပ်ငန်းစဉ် အကျဉ်းချုပ်	၇
၆	လူမှုရေးနှင့် အရင်းအမြစ်ပြမြေပုံ	၈
၇	လူမှုရေးနှင့် အရင်းအမြစ်ပြမြေပုံ သုံးသပ်ချက်	၉
၈	ဥစ္စာနေ ကြွယ်ဝမှုအဆင့် သတ်မှတ်ချက်ပြပုံ	၁၀
၉	ဥစ္စာနေ ကြွယ်ဝမှုအဆင့် သတ်မှတ်ချက် ဇယားသုံးသတ်ချက်	၁၁
၁၀	အရင်းအမြစ် အသုံးပြုမှုနှင့် ထိန်းချုပ်မှု	၁၂
၁၁	အရင်းအမြစ် အသုံးပြုမှုနှင့် ထိန်းချုပ်မှု သုံးသပ်ချက်	၁၃
၁၂	ရာသီခွင်ပြ ပြက္ခဒိန်ဇယား	၁၄
၁၃	ရာသီခွင်ပြ ပြက္ခဒိန်ဇယား သုံးသပ်ချက်	၁၅
၁၄	ပင့်ကူအိမ်ပြဇယား	၁၆
၁၅	ပင့်ကူအိမ်ပြဇယား သုံးသပ်ချက်	၁၇
၁၆	အဖွဲ့အစည်းဆိုင်ရာ ချိတ်ဆက်မှု	၁၈
၁၇	အဖွဲ့အစည်းဆိုင်ရာ ချိတ်ဆက်မှု အားသုံးသပ်ချက်	၁၉
၁၈	အမျိုးသမီး၊ အမျိုးသားများ၏ အခက်အခဲပြဿနာများ	၂၀
၁၉	အမျိုးသမီး၊ အမျိုးသားများ၏ မျှော်မှန်းချက်များ	၂၁
၂၀	ဦးစားပေးလုပ်ငန်းများ ရွေးချယ်ခြင်း	၂၂
၂၁	ကော်မတီဝင်များစာရင်း	၂၃
၂၂	ကျေးရွာအချက်အလက်များ (ပုံစံ-၁)	၂၄/၂၅/၂၆
၂၃	စီမံကိန်းအချိန်ဇယား (ပုံစံ-၂)	၂၇
၂၄	ကျေးရွာဖွံ့ဖြိုးရေး ဦးစားပေး အစီအစဉ် (ပုံစံ-၃)	၂၈/၂၉
၂၅	ကျေးရွာအုပ်စု စီမံကိန်းလုပ်ငန်းခွဲ ရွေးချယ်ခြင်း (ပုံစံ-၄)	၃၀
၂၆	အစည်းအဝေးမှတ်တမ်းများ	၃၁/၃၂
၂၇	ကဏ္ဍအလိုက် ဦးစားပေး ဖွံ့ဖြိုးရေးလုပ်ငန်းစဉ်များ	၃၃
၂၈	ကျေးရွာဖွံ့ဖြိုးရေး ဦးစားပေး အစီအစဉ် ဆောင်ရွက်မှု မှတ်တမ်းခါတ်ပုံများ	၃၄ မှ ၃၈

၁။ မြို့နယ်ပြမြေပုံ



၂။ ကျေးရွာအုပ်စုပြ မြေပုံ





၃။ ကျေးရွာအုပ်စုတွင်ပါဝင်သော ကျေးရွာများစာရင်း

(၁) နွယ်ပျဉ်းကျေးရွာ

(၂) ကြူသာကျေးရွာ

၄။ ကျေးရွာသမိုင်းကြောင်း (ကျေးရွာ အခြေခံအချက်အလက်များ)

ကျေးရွာသမိုင်းကြောင်း

ကျေးရွာသမိုင်းအကျဉ်း (နွယ်ပျဉ်းကျေးရွာ)

နွယ်ပျဉ်းကျေးရွာကို လွန်ခဲ့သောနှစ်ပေါင်း (၈၀၀)ခန့်က စတင်တည်ထောင်ခဲ့ကြောင်း နွယ်ပျဉ်းရွာ ဟုခေါ်ဆိုခြင်းမှာ ရွာ၏အရှေ့ ဖြောက်ဘက်တွင် ပျဉ်းပင်ကြီး တစ်ပင်မှာ နွယ်ပတ်သည်မှာ လက်ယာရစ်ပတ်ခြင်းကြောင့် အရိပ်အာဝါယာ ကောင်းမွန်ခြင်းကို အတိတ်ယူပြီး နွယ်ပျဉ်းရွာဟု ခေါ်ဆိုခဲ့ပါသည်။

နွယ်ပျဉ်းကျေးရွာသည် ခေတ်အဆက်ဆက် ပြောင်းလဲသော်လည်း ရွာသူရွာသားများ ဖန်နားခြင်းနှင့် မပြုလေ့ရှိပါဘဲ ဘာသာရေး သာသနာရေးများကိုလည်း မုန့်ဘာသာကို ယုံကြည်စားစား အားကိုးအားထားပြီး ယနေ့တိုင် နေထိုင်လာခဲ့ခြင်း ဖြစ်ပါသည်။

နွယ်ပျဉ်းကျေးရွာ၏ အရှေ့ဘက်တွင် ကောင်းစစ်တောင် ဖြောက်ဘက်တွင် အင်တောင် အဖျောက်ဘက်တွင် အာရှပတ်လမ်း တောင်ဘက်တွင် ကြွလာကျေးရွာ ၎င်းနယ်နိမိတ် အတွင်းတွင် တည်ရှိပါသည်။

ကျေးရွာရှိ လူအများစုမှာ တောင်သူများဖြစ်သဖြင့် စိုက်ပျိုးရေးနှင့် ဆွေးမြူရေးကို တစ်နှစ်တစ်နှစ် လုပ်ကိုင်ဆောင်ရွက်နေရပါကြောင်း

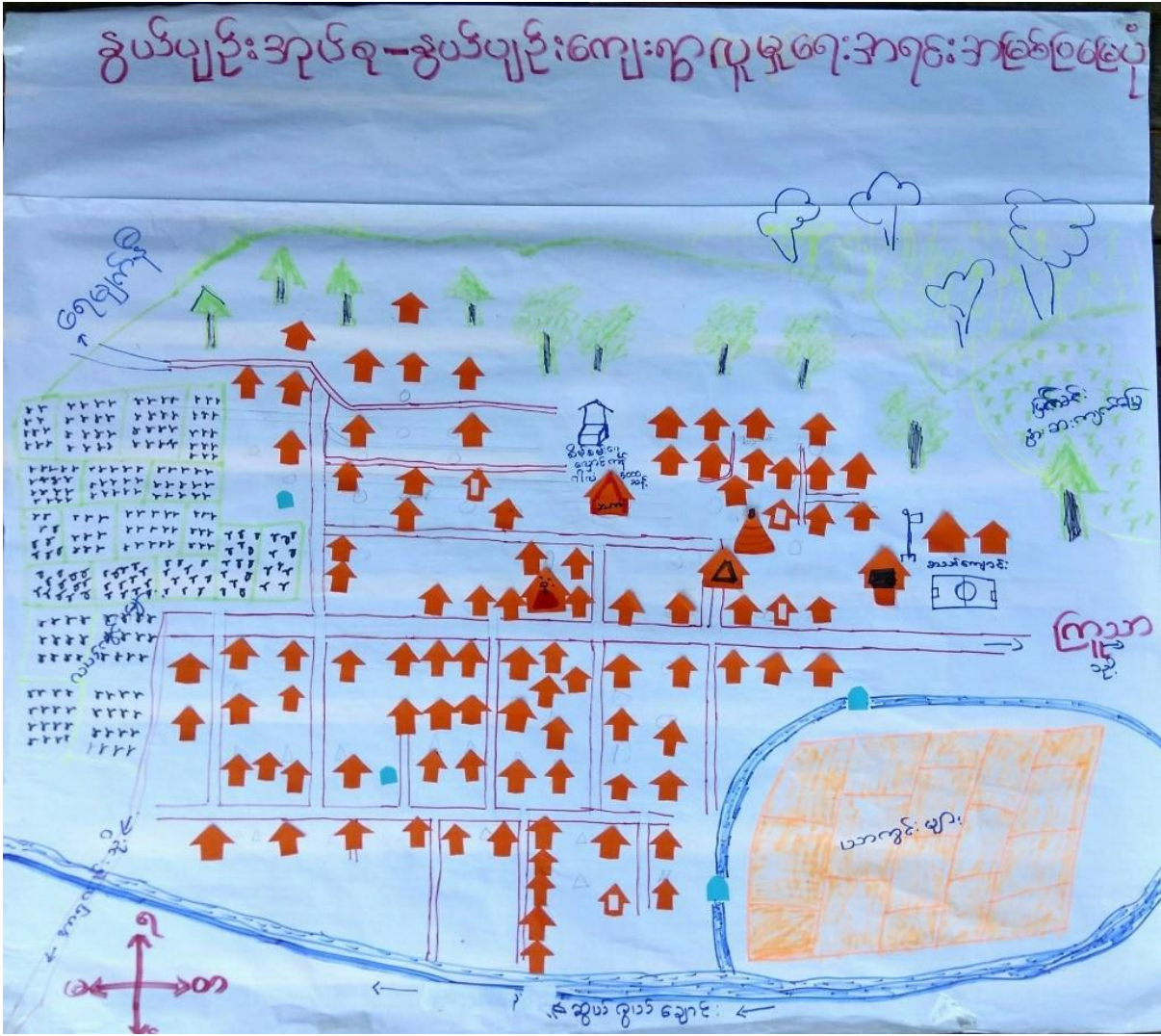
အိမ်ခြေ ၈၄
ကျား > ၂၂၈
မ > ၂၅၅ } ပေါင်း ၄၈၃

၅။ လူထုပူးပေါင်းပါဝင်သော လူမှုဆန်းစစ်ခြင်းနှင့် အကဲဖြတ်ခြင်း လုပ်ငန်းစဉ်

၅။ လူထုပူးပေါင်းပါဝင်သော လူမှုဆန်းစစ်ခြင်းနှင့် အကဲဖြတ်ခြင်း လုပ်ငန်းစဉ်
(PSA / PRA) အကျဉ်းချုပ်စာတမ်း

စဉ်	အကြောင်းအရာ	အရက်	စီးကင်းခြင်းနည်း	စွဲထိ ပျဉ်းပင် နှစ်			အဓိကအရေးကြီးချက်များ
				ကား	မ	ပေါင်	
၁။	လူမှုရေး နှစ်အား အခြေခံခြင်း	၂၀၀၇-၂၀၀၉	၇၅ မိဂျပ် များ၊ ချမ်းသာ၊ အလယ်အလတ်၊ နွမ်းပါးခြင်း၊ အလယ်အလတ် အလယ်၊ နွမ်းပါးခြင်း၊ အလယ် အလယ် အလယ်များ	၄၀	၄၄	၈၄	အဓိကအသက်အရွယ် ဝမ်းခြောက်၊ လမ်းပန်းဆက်ဆံရေး၊ သီးခြား ခြားနေအိမ်များ၊ သစ်တော ဧကပေးပို့ပေးခြင်း၊ သစ်တော ဧကပေးပို့ပေးခြင်း
၂။	ပစ္စည်းအရင်းအမြစ် အခြေခံချက်	၂၀၀၇-၂၀၀၉	၇၅ မိဂျပ် များ၊ ချမ်းသာ၊ အလယ်အလတ်၊ အလယ်၊ နွမ်းပါးခြင်း၊ အလယ် အလယ် အလယ်များ	၄၀	၄၄	၈၄	ချမ်းသာ၊ အလယ်အလတ်၊ ဆင်းရဲ၊ အခြေခံမရှိခြင်း၊ အလယ်အလတ် အလယ်အလတ်၊ အလယ်အလတ် အလယ်အလတ် အလယ်အလတ် အလယ်အလတ်
၃။	ပိုင်ဆိုင်မှု သုံးသပ်ခြင်း	၂၀၀၇-၂၀၀၉	၇၅ မိဂျပ် များ၊ ချမ်းသာ၊ အလယ်အလတ်၊ အလယ်၊ နွမ်းပါးခြင်း၊ အလယ် အလယ် အလယ်များ	၄၀	၄၄	၈၄	အမျိုးသားနှင့် အမျိုးသမီးများ ပိုင်ဆိုင်မှု၊ အမျိုးသားနှင့် ပိုင်ဆိုင်မှု၊ အမျိုးသားနှင့် ပိုင်ဆိုင်မှု၊ အမျိုးသားနှင့်
၄။	ကုန်သွယ်ခြင်း	၂၀၀၇-၂၀၀၉	၇၅ မိဂျပ် များ၊ ချမ်းသာ၊ အလယ်အလတ်၊ အလယ်၊ နွမ်းပါးခြင်း၊ အလယ် အလယ် အလယ်များ	၄၀	၄၄	၈၄	ကုန်သွယ်ခြင်း၊ အမျိုးသားနှင့် ပိုင်ဆိုင်မှု၊ အမျိုးသားနှင့် ပိုင်ဆိုင်မှု၊ အမျိုးသားနှင့် ပိုင်ဆိုင်မှု၊ အမျိုးသားနှင့်
၅။	ပစ္စည်းအရင်းအမြစ် သုံးသပ်ခြင်း	၂၀၀၇-၂၀၀၉	၇၅ မိဂျပ် များ၊ ချမ်းသာ၊ အလယ်အလတ်၊ အလယ်၊ နွမ်းပါးခြင်း၊ အလယ် အလယ် အလယ်များ	၄၀	၄၄	၈၄	အမျိုးသားများနှင့် အမျိုးသမီးများ အမျိုးသားများနှင့် အမျိုးသမီးများ အမျိုးသားများနှင့် အမျိုးသမီးများ အမျိုးသားများနှင့် အမျိုးသမီးများ
၆။	စစ်ဆေးခြင်း	၂၀၀၇-၂၀၀၉	၇၅ မိဂျပ် များ၊ ချမ်းသာ၊ အလယ်အလတ်၊ အလယ်၊ နွမ်းပါးခြင်း၊ အလယ် အလယ် အလယ်များ	၄၀	၄၄	၈၄	ကျေးရွာအစုအဝေးနှင့် အခြေခံအဆောက်အအုံ အခြေခံအဆောက်အအုံ၊ အခြေခံအဆောက်အအုံ အခြေခံအဆောက်အအုံ၊ အခြေခံအဆောက်အအုံ

၆။ လူမှုရေးနှင့် အရင်းအမြစ်ပြ မြေပုံ



၇။ လူမှုရေးနှင့် အရင်းအမြစ်ပြ မြေပုံသုံးသပ်ချက်

နွယ်ပျဉ်းအုပ်စု-နွယ်ပျဉ်းကျေးရွာ
 ကျေးရွာအုပ်စုအဖြစ်ဖြင့် ပြင်ဆင်ရေး
 ၄ နွယ်ပျဉ်းကျေးရွာသည် အာရှပတ်
 လမ်းကားလမ်းဖွဲ့၏အကျိုးအမြတ်
 ၁-မိုင် ၂၄၀၀ အကွာတွင် တည်ရှိသည်။
 ၂ ကျေးရွာတွင် စာသင်ကျောင်း ၁ခု၊ အုပ်ချုပ်ရေးရုံး၊
 စသည် အဆောက်အအုံများ တည်ရှိပါသည်။
 ၃ မြစ်ချောင်းမှာ ကျေးရွာအနောက်ဘက် တွင် တည်ရှိ
 ဖြစ်ပြီး တောင်မှ မြောက်သို့ စီးဆင်းသည်။
 ၄ ကျေးရွာအနောက်တွင် သာကဝတေတောင်
 များတည်ရှိလျက် မိန်းလမ်းမရှိ ဖြစ်သောကြောင့်
 ကျေးရွာလမ်းပေးပို့ရပါသည်။

၈။ ဥစ္စာနေကြွယ်ဝမှုအဆင့်သတ်မှတ်ချက်ဇယား

နွယ်ပျဉ်းအုပ်စု-နွယ်ပျဉ်းကျေးရွာ၏ ဥစ္စာနေကြွယ်ဝမှုအဆင့်

အဆင့်	သတ်မှတ်ချက်	အိမ်ထောင်စုအရေအတွက်	ရာခိုင်နှုန်း
ချမ်းသာ	ထွန်စက်၊ ဆီစက်၊ ဆိုင်ကယ်၊ တိစ္ဆာ၊ မုန့်၊ လယ်(၄)ဧက၊ ကျွဲ၊ ခွား (၁၀)ကောင်၊ ဆန်စက်	၃၀	၃၄%
အာဟာရအရပ်	ဆိုင်ကယ်၊ တိစ္ဆာ၊ မုန့်၊ လယ် (၂)ဧက၊ ကျွဲ၊ ခွား (၆)ကောင်	၄၃	၄၉%
ဆင်းရဲ	မုန့်၊ လယ် (၁)ဧက၊ ကျွဲ၊ ခွား (၂)ကောင်	၁၅	၁၇%
		၈၈	၁၀၀%

၉။ ဥစ္စာနေကြွယ်ဝမှုအဆင့်သတ်မှတ်ချက်အားသုံးသပ်ခြင်း။

နွယ်ပျဉ်းအုပ်စု - နွယ်ပျဉ်းကျေးကျေး
 ဥစ္စာနေကြွယ်ဝမှု အဆင့် [ဆန်းစစ်ခြင်း]

- ချမ်းသာသောသူများသည် တွန်စက်၊ ဆီစက်
 ဆိုင်ကယ်၊ တီဗွီ၊ မုန့်၊ လယ်(၄) ဧက၊ ကျွဲ၊ ဇွဲ၊
 (၁၀) ကောင်၊ ဆန်စက် စသည်တို့ ပိုင်ဆိုင်ကြသည်။
- အလယ်အလတ် လူတန်းစားများသည် ဆိုင်ကယ်၊
 တီဗွီ၊ မုန့်၊ လယ် (၂) ဧက၊ ကျွဲ၊ ဇွဲ (၆) ကောင်
 စသည်ဖြင့် ပိုင်ဆိုင်ထားကြသည်။
- ဆင်းရဲသောသူများသည် မုန့်၊ လယ် (၁) ဧက၊
 ကျွဲ၊ ဇွဲ (၂) ကောင် စသည်ဖြင့် ပိုင်ဆိုင်ထားကြ
 သည်။

၁၁။ အရင်းအမြစ် အသုံးပြု မှုနှင့် ထိန်းချုပ်မှု သုံးသပ်ချက်

နယ်ပယ်ဦးအုပ်စု-နယ်ပယ်ဦးကျေးရွာ
 အရင်းအမြစ် သုံးစွဲမှုနှင့် ထိန်းချုပ်မှု [ဆန်းစစ်ခြင်း]

△ ချုပ်စက်များကို အမျိုးသမီးများမှ အသုံးပြုရေး
 အမျိုးသမီးများမှ ထိန်းချုပ်ထားပါသည်။

△ တောလုံးကွင်းနှင့် လယ်ထွန်စက်များကို
 အမျိုးသားများနှင့် အမျိုးသားများမှ
 ထိန်းချုပ်ထားပါသည်။

△ ငှက်၊ ဆိပ်ကယ်၊ သစ်တော၊ မြစ်ချောင်း
 များကို အမျိုးသမီး၊ အမျိုးသားတို့နှင့် အသုံးပြုရေး
 တို့ထိန်းချုပ်ထားပါသည်။

၁၂။ ရာသီခွင်ပြ ပြက္ခဒိန်

ရာသီခွင်ပြ ပြက္ခဒိန် [နွယ်ပျဉ်းဒုဂ်စု - နွယ်ပျဉ်းကျေးစွဲ]

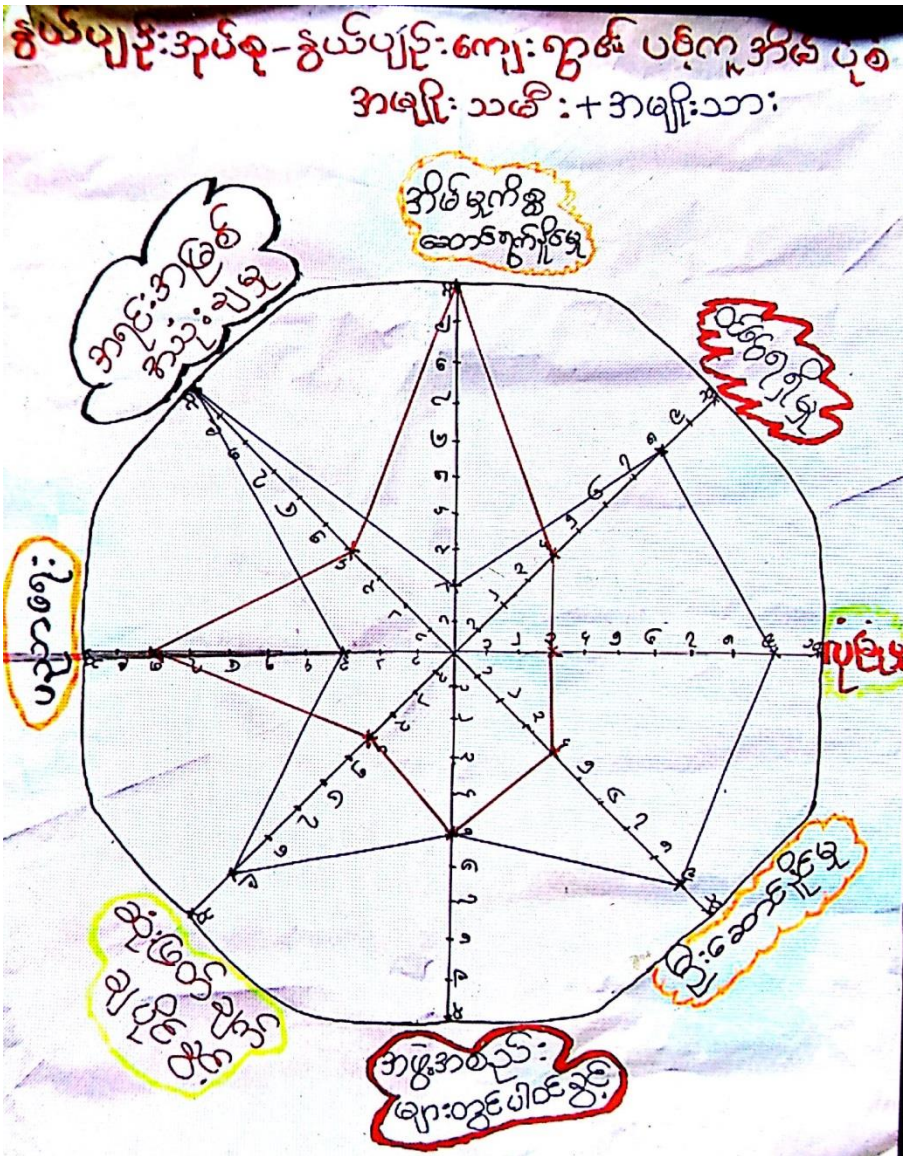
ရာသီခွင်	ဇန်နဝါရီ	ဖေဖော်ဝါရီ	မတ်	ဧပြီ	မေ	ဇွန်	ဇူလိုင်	ဇူလိုင်	စက်တင်ဘာ	အောက်တိုဘာ	နိုဝင်ဘာ	ဒီဇင်ဘာ
ရာသီဥတု												
စိုက်ပျိုးရေး	-	-								-	-	-
ဝင်ငွေ	-	-	-			-	-			-		-
ကျန်းမာရေး	-				-	-		-	-	-	-	-
ပွဲတော်ကျင်းပ			-		-	-		-	-	-		-
ဆက်သွယ်ရေး												
အစာစားစာဖုတ်မှု												

၁၃။ ရာသီခွင်ပြ ပြက္ခဒိန် သုံးသပ်ချက် ၊

**နွယ်ပျဉ်းအုပ်စု-နွယ်ပျဉ်းကျေးရွာ
ရှာသိခွင့်ပြု ကွဲဒိန် ဆန်းစစ်ခြင်း**

- နွယ်ပျဉ်းကျေးရွာသည် စပါး၊ မြေပဲ၊ ငှက်၊ ချင်း၊
ပဲအမျိုးမျိုးတို့ကို စိုက်ပျိုးလုပ်ကိုင် ကြပါသည်။
- စိုက်ပျိုးရေးလုပ်ငန်း မှ တစ်နှစ်ဝင်ငွေ (၂၀၀၀၀၀)
- လယ်ယာလုပ်ငန်း မှ အပအခြား ဝင်ငွေ
လုံလောက် မှု မရှိ။
- နွယ်ပျဉ်းကျေးရွာတွင် တပို့တွဲလှိုင်ကျေးရွာ ဘုရားဖွဲ့
ကို နှစ်စဉ် နှစ်ဆိုင် ကျင်းပလှူကပ် ရှိပါ သည်။

၁၄။ ပင့်ကူအိမ်ဖြင့်ဖော်ပြခြင်း။

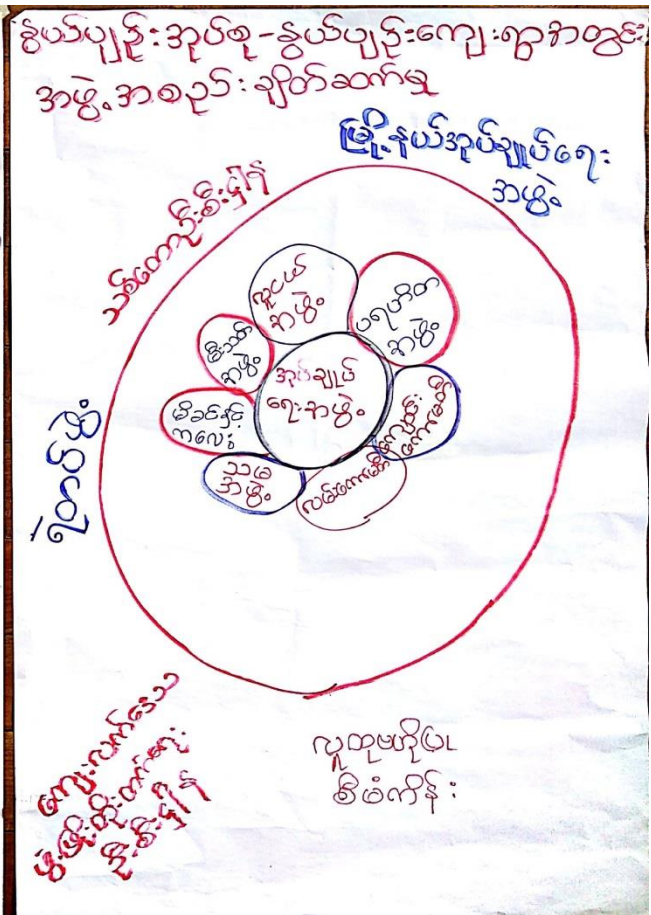



၁၅။ ပင်ကူအိမ်ဖြင့် ဖော်ပြခြင်းအား ဆွေးနွေးသုံးသပ်ခြင်း။

ခွယ်ပျဉ်းအုပ်စု - ခွယ်ပျဉ်းကျေးရွာ၏
ပင်ကူအိမ်ပုံစံ ဆန်းစစ်ခြင်း

- အိမ်မှုကိစ္စ၊ ပညာရေးများတွင် အမျိုးသမီးများ မှာ အားသာသည်။
- အဖွဲ့အစည်းများတွင်ပါဝင်မှုမှာ အမျိုးသမီးများ နှင့်အမျိုးသားများတန်းတူခွဲတူပါဝင်သည်။
- ဆုံးဖြတ်ချက်ချပိုင်ခွင့်၊ ဦးဆောင်ခွင့် မှာ လုံခြုံမှု ဝင်ငွေရှိမှု၊ အရင်းအမြစ်အသုံးချမှုတို့တွင် အမျိုးသမီးများအားရှင်းရှင်းအမျိုးသားများ အားသာနေပါသည်။

၁၆။ အဖွဲ့အစည်းဆိုင်ရာချိတ်ဆက်မှု။



၁၇။ အဖွဲ့အစည်းဆိုင်ရာချိတ်ဆက်မှု အားသုံးသပ်ချက်၊

နှယ်ပျဉ်းအုပ်စု - နှယ်ပျဉ်းကျေးရွာအတွင်း
 အဖွဲ့အစည်း ချိတ်ဆက်မှု [ဆန်းစစ်ခြင်း]

- ကျေးရွာအတွင်း ဖုတ်ချုပ်ရေး၊ ကမ္ဘာ့ဥပဒေ၊ ၁၇၂၀၀၀ ကမ္ဘာ့
 မြေကျေးရွာဦးစီးဌာန၊ ဝန်ထမ်းရေးအဖွဲ့အစည်း၊ ကမ္ဘာ့ဥပဒေ
- ကမ္ဘာ့ဥပဒေ ကမ္ဘာ့သမ္မတ သဘာဝရေး၊ နှစ်ကျေးကမ္ဘာ့
 အဖွဲ့အစည်းဆောင်ရွက်
- ကျေးရွာအတွင်း ကမ္ဘာ့အစည်းအရုံးအဖွဲ့အစည်း
 ကမ္ဘာ့အစည်းအရုံးအဖွဲ့အစည်း ချိတ်ဆက်မှု ဖြစ်ပါသည်။
- အညွှန်းချုပ်ရေး၊ ကမ္ဘာ့ဥပဒေ၊ ၁၇၂၀၀၀ ကျေးရွာ
 ကျေးရွာအဖွဲ့အစည်း၊ ၁၇၂၀၀၀ ကျေးရွာအဖွဲ့အစည်း
 ဥပဒေဆက်ဆံရာ ကျေးရွာဦးစီးဌာန၊ ကမ္ဘာ့ဥပဒေ
 မြေကျေးရွာအဖွဲ့အစည်းဆောင်ရွက်သည်။

၁၈။ အမျိုးသမီး၊ အမျိုးသားများ၏ အခက်အခဲပြဿနာများ

နှိပ်ပျဉ်းအုပ်စု-နှိပ်ပျဉ်းကျေးကျေးအမျိုးသားများမှတစ်ပြင်ညီ အခက်အခဲ / ပြဿနာ

- ထမင်းပေါင်းအိုးအခက်အခဲ
- ရေအခက်အခဲ
- လမ်းအခက်အခဲ
- တံတားအခက်အခဲ
- ငြီးအခက်အခဲ
- ပညာရေးအခက်အခဲ
- ဆေးပေးခန်းအခက်အခဲ

နှိပ်ပျဉ်းအုပ်စု-နှိပ်ပျဉ်းကျေးကျေးအမျိုးသမီးများမှတစ်ပြင်ညီ အခက်အခဲ / ပြဿနာ



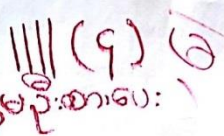



- ကျွတ်လမ်းအခက်အခဲ
- ကျေးလက်မှု အခက်အခဲ
- ကျန်းမာရေး အခက်အခဲ
- ငြီးအခက်အခဲ
- ချောင်းဖူးတံတားအခက်အခဲ
- စာကြည့်တိုက်အခက်အခဲ
- ပညာရေးအခက်အခဲ
- အလုပ်ကိုင်အခွင့်အလမ်းခက်ခဲ
- ဓုရပ်ဆောင် အခက်အခဲ

၁၉။ အမျိုးသမီး၊ အမျိုးသားများ၏ မျှော်မှန်းချက်များ

<p>ခွယ်ပျဉ်းအုပ်စု - ခွယ်ပျဉ်းကျေးရွာအမျိုးသားများ ဗြတစ်ပြင်သာ မျှော်မှန်းချက်များ</p> <ul style="list-style-type: none"> - ထမင်းပေါင်းအိုး ၇၅၅ နှစ်မျှော်မှန်း - ရွာအိမ်စမ်းရေအထက်ရေလျှောင့်ကန်ပိတ်ရန် မျှော်မှန်း - ရွာထဲလမ်းကျောက်ချောလမ်း ၇၅၅ နှစ်မျှော်မှန်း - သံတံတား ၇၅၅ နှစ်မျှော်မှန်း - လျှပ်စစ်မီး ၇၅၅ နှစ်မျှော်မှန်း - စတုရန်းအထိကျောင်း ၇၅၅ နှစ်မျှော်မှန်း - ကျေးရွာတွင်ကျေးလက်ဆေးပေးခန်း ၇၅၅ နှစ်မျှော်မှန်း 	<p>ခွယ်ပျဉ်းအုပ်စု - ခွယ်ပျဉ်းကျေးရွာအမျိုးသမီးများ ဗြတစ်ပြင်သာ မျှော်မှန်းချက်များ</p> <ul style="list-style-type: none"> - ရွာထဲလမ်း သွားလာရာ အဆင်ပြေဆောင်ရွက် - လခွဲကျောင်း ၇၅၅ နှစ်မျှော်မှန်း - ဆိုလာမီး ၇၅၅ နှစ်မျှော်မှန်း - ရေလုံလောက်မှု ၇၅၅ နှစ်မျှော်မှန်း - ဆေးပေးခန်း ၇၅၅ နှစ်မျှော်မှန်း - ချောင်းကူးတံတား တည်ဆောက်ရန် - အပူပိုအကိုင်အခွင့်အလမ်းများ ၇၅၅ နှစ်မျှော်မှန်း - စုရပ်ဆောင် ဖွဲ့စည်းရန် - စာစုစာရင်းတိုက် ဖွဲ့စည်းရန်
---	--

၂၀။ ဦးစားပေးလုပ်ငန်းများ ရွေးချယ်ခြင်း

- နွယ်ပျဉ်းအုပ်စု - နွယ်ပျဉ်းကျေးရွာမှ ဖွဲ့စည်းရေးကုန်ငန်းများ

- ရွာထဲကမ်း ကျား + ၆  (၁၇)
 ဒုတိယဦးစားပေး
- လ-ခွဲကျောင်း ကျား + ၆ X
- သေးစုပေးခန်း ကျား + ၆ X
- ရွာခြေစာစက် ဘက်ပြောင်းကျား တံတား ကျား + ၆
  (၅) မှ (တရုတ်ဦးစားပေး)
- ဆိုလာဇီ ကျား + ၆  (၄) မှ
 (ပဉ္စမဦးစားပေး)
- စိမ်းစင်းရေအထက် ရေကန်ကျား ကျား  (၃၇) မှ
 ပထမဦး
- ရွာထဲ ရေကန်ကျား ကျား + ၆  (၉) မှ
 တတိယဦးစားပေး
- စုရပ်ဆောင် ၆ X
- စာရေးဆွဲပုံစံ ၆
  (၇) မှ ဒုတိယဦးစားပေး

၂၂။ ကျေးရွာအချက်အလက်များ (ပုံစံ-၁)

ပုံစံ - ၈ - ၁ ကျေးရွာအခြေခံအချက်အလက်များ (Form PC 1)

ကျေးရွာတစ်ရွာသို့ ပထမဆုံးပိတ်ဆက်ခရီး သွားရောက်သောအခါ လူထုစည်းရုံးရေးမှူးသည် ကျေးရွာ ခေါင်းမောင်းများအား ကျေးရွာအချက်အလက်များကို မေတ္တာရပ်ခံ၍ တောင်းခံရသည်။ ဤအချက်အလက်များကို စီမံကိန်း မိတ်ဆက်အစည်းဝေးပတ်ပိတ်တောင်းခံရမည်။ စီမံကိန်းမိတ်ဆက်အစည်းဝေးတွင် လူထုစည်းရုံးရေးမှူးသည် ဤအချက်အလက် များအား စစ်ဆေးပြီး မှန်ကန်အောင်ပြုလုပ်ရမည်။ ပြီးနောက်တွင် လူထုစည်းရုံးရေးမှူးမှ သတင်းအချက်အလက်ထံသို့ Tablets မှ တလင့် ဖြည့်သွင်းရမည်။

ကျေးရွာခေါင်းမောင်းအမည် ဦးမြင့်စိုး	ကျေးရွာခေါင်းဆောင်၏ ဖုန်းနံပါတ် ၀၇-၄၆၃၇၇၃၀၄၇	လူထုစည်းရုံးရေးမှူး၏ အမည် ဒေါ်ခင်မြတ်ဝင်းဝင်း
ပြည်နယ်တိုင်းဒေသကြီး မြို့နယ် မန္တလေး	ဦးရေ ၁၈၆	ကျေးရွာအုပ်စု နှင့် ယူဇ် ကျေးရွာ နှင့် ယူဇ်

က။ လူဦးရေ

လူမျိုးစု	အိမ်ထောင်စုအရေအတွက်	ကိုးကွယ်သည့်ဘာသာ	အိမ်ထောင်စုအရေအတွက်
လူမျိုးစု (၁) မြန်မာ	၈၈	ဘာသာ (၁) မြန်မာ	၈၈
လူမျိုးစု (၂) -----		ဘာသာ (၂) -----	
လူမျိုးစု (၃) -----		ဘာသာ (၃) -----	
လူမျိုးစုရော ----- အခြား		ဘာသာရော -----	
	အရေအတွက်		
မသန်စွမ်းသူများ	၂		
သက်ကြီးရွယ်အိုများ (၆၅ နှစ် နှင့် အထက်)	၉၂		
စစ်ဘေးရှောင်			

	အမျိုးသား (အရေအတွက်)	အမျိုးသမီး (အရေအတွက်)
လူဦးရေ	၂၂၆	၂၅၅
လူမျိုးစု (၁) မြန်မာ	၂၂၆	၂၅၅
လူမျိုးစု (၂) -----		
လူမျိုးစု (၃) -----		
အခြား		
အိမ်ထောင်စွဲစီး	၆၅	၂၃

(ခ) အခြေခံအဆောက်အအုံ အသုံးအဆောင်များ

စာသင်ကျောင်း	အမှတ် ခြင်ပါ	ကျန်းမာရေး	အမှတ် ခြင်ပါ	ဘာသာရေး အဆောက် အအုံများ	အမှတ် ခြင်ပါ
အထက်တန်းကျောင်း	<input type="checkbox"/>	ဆေးရုံ	<input type="checkbox"/>	ဇေတီ	<input checked="" type="checkbox"/>
အလယ်တန်းကျောင်း	<input type="checkbox"/>	ကျန်းမာရေးဌာန	<input type="checkbox"/>	ဘုန်းကြီးကျောင်း	<input checked="" type="checkbox"/>

မူလတန်းကျောင်း	<input checked="" type="checkbox"/>	ကျန်းမာရေးဌာနခွဲ	<input type="checkbox"/>	ဟိန္ဒူဘုရားကျောင်း	<input type="checkbox"/>
မူကြိုကျောင်း	<input type="checkbox"/>	ဆေးပေးခန်း	<input type="checkbox"/>	ခရစ်ယာန်ကျောင်း	<input type="checkbox"/>
အခြား	<input type="checkbox"/>	အခြား	<input type="checkbox"/>	ဗလီ	<input type="checkbox"/>
				အခြား	<input type="checkbox"/>
မှတ်ချက် မျှတမှုအကျဉ်း		မှတ်ချက်		မှတ်ချက်	

(ဂ) ကျွမ်းကျင်သူများမှတ်တမ်း (ကျေးရွာတွင်နေထိုင်သော သို့မဟုတ် တခြားရွာမှလာရောက်သော ကျွမ်းကျင်သူများ)

(၁) စာသင်ကျောင်း			(၂) ကျန်းမာရေး			(၃) လက်မှုပညာရှင်		
	ရွာတွင်နေထိုင်သူ	အခြားရွာမှလာသူ		ရွာတွင်နေထိုင်သူ	အခြားရွာမှလာသူ		ရွာတွင်နေထိုင်သူ	အခြားရွာမှလာသူ
မူလတန်းပြဆရာ/မ	<input checked="" type="checkbox"/>	<input type="checkbox"/>	ဆရာဝန်	<input type="checkbox"/>	<input type="checkbox"/>	လက်သမား	<input checked="" type="checkbox"/>	<input type="checkbox"/>
အထက်တန်းပြဆရာ/မ	<input type="checkbox"/>	<input type="checkbox"/>	လက်ထောက်ကျန်းမာရေးမှူး	<input type="checkbox"/>	<input type="checkbox"/>	ပန်းရံ	<input type="checkbox"/>	<input type="checkbox"/>
အလယ်တန်းပြဆရာ/မ	<input type="checkbox"/>	<input type="checkbox"/>	အမျိုးသမီးကျန်းမာရေးဆရာမ	<input type="checkbox"/>	<input type="checkbox"/>	လျှပ်စစ်ကျွမ်းကျင်၊ မီးသမား	<input type="checkbox"/>	<input type="checkbox"/>
မူကြိုဆရာ/မ	<input type="checkbox"/>	<input type="checkbox"/>	သားဖွားဆရာမ	<input checked="" type="checkbox"/>	<input type="checkbox"/>	ရေပိုက်သွယ်သူ	<input type="checkbox"/>	<input type="checkbox"/>
အခြား	<input type="checkbox"/>	<input type="checkbox"/>	ပြည်သူ့ကျန်းမာရေးလုပ်သား	<input checked="" type="checkbox"/>	<input type="checkbox"/>	စက်ပြင်ဆရာ	<input checked="" type="checkbox"/>	<input type="checkbox"/>
မှတ်ချက်			မှတ်ချက်			မှတ်ချက်		

(ဃ) ကျေးရွာသို့ ရောက်ရှိနိုင်သည့် လမ်းအခြေအနေ / ကျေးရွာတစ်ရွာသည် ၎င်း၏ ကျေးရွာအုပ်စုနှင့် ဆက်သွယ်ထားသော လမ်းအခြေအနေ (အောက်ပါတို့ကိုဝိုင်းပါ)

ကျောက်ကြမ်းလမ်း ကတ္တရာလမ်း ကွန်ကရစ်လမ်း မော်တော်ဆိုင်ကယ်လမ်း
 ကျောက်ခင်းလမ်း မြေသားလမ်း လူသွားလမ်း အခြား _____

(င) ကျေးရွာဖွံ့ဖြိုးမှုစီမံချက်

- (၁) လူထုဗဟိုပြုစီမံကိန်းမစတင်မှီ ဤကျေးရွာတွင်ကျေးရွာဖွံ့ဖြိုးမှု စီမံချက်ရှိခဲ့ပါသလား? ဝိုင်းပါ
 ရှိပါသည်/မရှိပါ/မသိပါ
- (၂) ရှိခဲ့ပါလျှင် ဤစီမံချက်ကို မည်သည့် ခုနှစ်တွင်ပြင်ဆင်ခဲ့ပါသနည်း? နှစ်-----/မသိပါ
- (၃) ဤစီမံချက်ကို မြို့နယ်မှအတည်ပြုခဲ့ပါသလား? ပြုခဲ့ပါသည်/မပြုခဲ့ပါ /မသိပါ

(စ) ခရီးအကွာအဝေး ၆၇၆ ခုရှာမြို့နယ် ၁၁၃၄

- (၁) ဤကျေးရွာ၏ဗဟိုမှ ၎င်းကျေးရွာအုပ်စု၏ဗဟိုအထိ ခရီးမိုင်မည်မျှကွာဝေးသနည်း? မိုင်-----/မသိပါ
- (၂) ဤကျေးရွာမှ ၎င်းကျေးရွာအုပ်စုဗဟိုအထိ သွားလာရာတွင်ကြာမြင့်သည့်အချိန်။

ခြောက်သွေ့ရာသီတွင်ကြာချိန်----- ထော်လာဂျီ/မော်တော်ဆိုင်ကယ်/ခြေလျင်/လား/မော်တော်ဘုတ်/
 အခြား-----

မိုးရာသီတွင်ကြာချိန်----- ထော်လာဂျီ/မော်တော်ဆိုင်ကယ်/ခြေလျင်/လား/မော်တော်ဘုတ်/
 အခြား-----

(ဆ) ပတ်ဝန်းကျင်ဆိုင်ရာ သဘာဝဘေးအန္တရာယ်

ဤကျေးရွာတွင် ရေကြီးခြင်းကဲ့သို့ သဘာဝဘေးအန္တရာယ်ကျရောက်ဖူးခြင်း ရှိပါသလား။

မရှိပါ ရှိပါသည် ရှိလျှင်ဖော်ပြပါ ၆.၂၃.၂၀၁၇ ခုနှစ် ဇူလိုင်လ ၁၅ ရက်

(ဇ) ကျေးရွာတွင် ဖွဲ့စည်းထားသော အဖွဲ့အစည်းများ

လူထုဗဟိုပြုစီမံကိန်းမတိုင်မီ ဤကျေးရွာတွင် ကျေးရွာဖွံ့ဖြိုးရေးအတွက် အစိုးရ (သို့) ရွာသားများကိုယ်တိုင်(သို့) စီမံကိန်းတစ်ခုခုမှ ဖွဲ့စည်းထားသည့် အဖွဲ့အစည်းများရှိပါသလား။

(၁) ပျက်စီးမှုအဖွဲ့

(၂) _____

(ဈ) အထွေထွေအုပ်ချုပ်ရေး ဦးစီးဌာန (GAD) မှ မှတ်တမ်းတင်ထားခြင်း

ဤကျေးရွာသည် အထွေထွေအုပ်ချုပ်ရေး ဦးစီးဌာန (GAD) မှ မှတ်တမ်းတင်ထားမှု ရှိပါသလား။

မရှိပါ ရှိပါသည်

ကျေးရွာခေါင်းဆောင်

အမည်

ဒေါ်အေး

လက်မှတ်

နေ့စွဲ ၂၃.၂.၂၀၁၇

လူထုစည်းရုံးရေးမှူး

အမည် ဒေါ်အေးဖြူတီ

လက်မှတ်

အေး

နေ့စွဲ ၂၃.၂.၂၀၁၇

၂၄။ ကျေးရွာဖွံ့ဖြိုးရေး ဦးစားပေး အစီအစဉ် (ပုံစံ-၃)

ပုံစံ - ၈ - ၃ ကျေးရွာဖွံ့ဖြိုးရေး ဦးစားပေးအစီအစဉ် (Form PC 3)

လယ်ဉာဏ်ရှင် အဆင့်(၃) ကျေးရွာဖွံ့ဖြိုးရေးအစီအစဉ်အတွက် ဦးစားပေးအစီအစဉ် အထောက်အကူပြု ကော်မတီသည် လူထုစည်းရုံးရေးပူးပေါင်းမှုအကူအညီဖြင့် ဤပုံစံကိုပြည့်စုံအောင် ဖြည့်သွင်းရမည်။

လူထုစည်းရုံးရေးပူးပေါင်းမှု အမည် **ဒေါ်အုကြွတ်ဝင်းဇေယျာ**

နေ့စွဲ **၂၄.၀၂.၂၀၁၈** စက်ဝန်းအား အမှတ်ခြစ်ပါ (✓) မှ စက်ဝန်း(၁)
 စက်ဝန်း(၂) စက်ဝန်း(၃) စက်ဝန်း(၄)

ပြည်နယ်/တိုင်း **မေတူ** မြို့နယ် **အင်းလမ်း** ကျေးရွာအုပ်စု **နွယ်ယျဉ်း** ကျေးရွာ **နွယ်ယျဉ်း**

က၊ အခက်အခဲအတားအဆီးများအားထွေးစွာဖြင့် - ယခုလက်ရှိအခြေအနေတွင် ဤကျေးရွာဖွံ့ဖြိုးတိုးတက်ရေးအတွက် အဓိက အခက်အခဲအတားအဆီးများသည် မည်သည့်အရာဖြစ်ပါသနည်း။ (အမျိုးသား/သမီး အနည်းဆုံးအခက်အခဲ ၅ ခုစီဖော်ပြပါ)

အမျိုးသား အဖွဲ့မှ တင်ပြသောအခက်အခဲအတားအဆီးများ	အမျိုးသမီး အဖွဲ့မှ တင်ပြသောအခက်အခဲအတားအဆီးများ
၁ မြေအခက်အခဲ	၁ ဂရုတစိုက်ရေးအခက်အခဲ
၂ လမ်းအခက်အခဲ	၂ ရေကန်အောက်မှ အခက်အခဲ
၃ လက်ကား အခက်အခဲ	၃ မြီးအခက်အခဲ
၄ မြီးအခက်အခဲ	၄ ချောင့်ကုန်းကန်အခက်အခဲ
၅ ဆေးဝေ့ခန်းအခက်အခဲ	၅ ကျန်းမာရေးအခက်အခဲ

ခ၊ မျှော်မှန်းခြင်း - နောင်လမည့် (၅) နှစ် အတွင်း ကျေးရွာဖွံ့ဖြိုးရေး မျှော်မှန်းလျာထားချက်များအား တင်ပြပါ။

အမျိုးသားအဖွဲ့မှ တင်ပြသောမျှော်မှန်းချက်များ	အမျိုးသမီးအဖွဲ့မှ တင်ပြသောမျှော်မှန်းချက်များ
၁ စိမ်းစမ်းကျေးရွာဖွံ့ဖြိုးရေး	၁ ဂရုတစိုက်ရေး
၂ ဂရုတစိုက်ရေးအောက်ချော့ကန်ဖွဲ့စည်းရေး	၂ ဆိုက်ကမ်းဖွဲ့စည်းရေး
၃ လက်ကားဖွဲ့စည်းရေး	၃ ရေကန်အောက် မြေဖွဲ့စည်းရေး
၄ လျှပ်စစ် မီးဖိုချိန်	၄ ချောင့်ကုန်းကန် တူးဖော်ရေး
၅ ဆေးဝေ့ခန်းဖွဲ့စည်းရေး	၅ ဆေးဝေ့ခန်းဖွဲ့စည်းရေး

ဂ၊ လူထုစိတ်ကူး၏ လာမည့် (၄) နှစ်အတွက် အကျိုးပင်သော ဦးစားပေး ဖွံ့ဖြိုးတိုးတက်မှု လုပ်ငန်း အစီအစဉ်များအားဖော်ပြပါ။

အဆင့်	ကျေးရွာအတွက် ဦးစားပေး ဖွံ့ဖြိုးတိုးတက်မှု လုပ်ငန်းစဉ်များ	အဆိုပြုသူ (အမျိုးသားများ/ အမျိုးသမီးများ/အမျိုးသား+ အမျိုးသမီး)	ခန့်မှန်းကုန်ကျ စရိတ်	အကျိုးခံစားခွင့်ရှိသူ ခန့်မှန်းခြေ အရေအတွက်
၁	ဂရုတစိုက်ရေး	ကျား	၁၀၅ ခန့်	၄၈၁ ဦး
၂	မြေဖွဲ့စည်းရေး	ကျား + မ	၁၀၀	၄၈၁ ဦး
၃	ဂရုတစိုက်ရေး	ကျား + မ		၄၈၁ ဦး
၄	ရေကန်အောက်ချော့ကန်	ကျား + မ		၄၈၁ ဦး
၅	ဆိုက်ကမ်း	ကျား + မ		၄၈၁ ဦး

ဃ၊ လူထုစိတ်ကူး၏ လာမည့် (၄) နှစ်အတွက် အကျိုးပင်သော ဦးစားပေး ဖွံ့ဖြိုးတိုးတက်မှု လုပ်ငန်း အစီအစဉ်များအားဖော်ပြပါ။

အဆင့်	ကျေးရွာအတွက် ဦးစားပေး ဖွံ့ဖြိုး	အဆိုပြုသူ (အမျိုးသားများ/ အမျိုးသမီးများ)	အခန်းကဏ္ဍ

	တိုးတက်မှု လုပ်ငန်းစဉ်များ	အမျိုးသမီးများ/အမျိုးသား+ အမျိုးသမီး)	
၁	လ-ဖွဲ့ကျောင်း	ကျား + ၆	
၂	ဆေးပေးခန်း	ကျား + ၆	
၃			
၄			
၅			

ခေါင်းဆောင်၊ ကျေးရွာစီမံကိန်းအထောက်အကူပြုကော်မတီမှ အတည်ပြုသည်။

အမည် ဦးစိုးမင်း လက်မှတ် [Signature] နေ့စွဲ ၂၄.၁၂.၂၀၁၇

● အမည် ဒေါ်ဇော်အေး လက်မှတ် [Signature] နေ့စွဲ ၂၄.၁၂.၂၀၁၇

၂၅။ ကျေးရွာအုပ်စု စီမံကိန်းလုပ်ငန်းခွဲ ရွေးချယ်ခြင်း (ပုံစံ-၄)

ပုံစံ - ၀ - ၄ ကျေးရွာအုပ်စုစီမံကိန်းလုပ်ငန်းခွဲရွေးချယ်ခြင်းပုံစံ (Form PC 4)

လမ်းညွှန်ချက်၊ စီမံကိန်းလုပ်ငန်းခွဲရွေးချယ်မှုအစည်းအဝေးပြီးနောက်တွင် ကျေးရွာအုပ်စုမှ CF/TFဝို့၏ အကူအညီရယူ၍ ကျေးရွာစီတောက်ကော်မတီမှ လက်မှတ်ရေးထိုးပြီး အဆိုပါပုံစံအား ပြည့်စုံအောင်ဖြည့်သွင်းရမည်။ ဤပုံစံအား ပြည့်စုံစွာဖြည့်သွင်းပြီးပါက ကျေးရွာအုပ်စုခွဲ ဖြန့်တိုးတက်ရေးစီမံချက်တွင် TPIC သို့ ယေပို့ရန်အတွက် နောက်ဆက်တွဲအဖြစ် ထားရှိရမည်။ CF မှ ကျေးရွာတစ်ရွာချင်းစီ၏ စီမံကိန်းလုပ်ငန်းခွဲဆိုင်ရာ အချက်အလက်များကို MIS သို့ ထည့်သွင်းရမည်။ (ယခုနှစ်စီမံကိန်းလုပ်ငန်းခွဲ မလုပ်ကိုင်သော ကျေးရွာများ မပါဝင်ပါ။)

ကျေးရွာအစည်းရုံး/ဝန်ထမ်းအမည် ခေါ် ဘုရားကြီး ဝင်း ဇေယျ :

နေ့စွဲ 24. 2. 2015

ပြည်နယ်/တိုင်း မြောက် : မြန်မာ ဝဇ္ဇိ . လင်း : ကျေးရွာအုပ်စု ခြံလှ ပျဉ်း

ဝက်ဝန်းအားအမှတ်ခြစ်ပေးပါ။(၇) ဝက်ဝန်း(၁) ဝက်ဝန်း(၂) ဝက်ဝန်း(၃) ဝက်ဝန်း(၄)

ကျေးရွာအမည်	ဆောင်ရွက်မည့် လုပ်ငန်းများ	အတိုင်းအတာ	ခန့်မှန်း တိုက်ရိုက် အကျိုးခံစားခွင့် ရှိသူများ	အဆိုပြုတင်ပြသူ	ခန့်မှန်းကုန်ကျစရိတ်				
					စီမံကိန်းမှ ထည့်ဝင်မှု	ကျေးရွာမှ ထည့်ဝင်မှု	အခြားထည့်ဝင်မှု (ဖော်ပြပါ) အမည်/အဖွဲ့	စုစုပေါင်း	
ဥယျာဉ်	ရွာကလေး အပြင်ခြံ	3500 x 12 x 6'	၄၈၁	<input type="checkbox"/> ကျား <input type="checkbox"/> မ <input type="checkbox"/> ကျား+ မ	၁၀၅ ၁၅၆				
				<input type="checkbox"/> ကျား <input type="checkbox"/> မ <input type="checkbox"/> ကျား+ မ					
ကြွေက	ရွာထဲကလေး အပြင်ခြံ	2500 x 12 x 6'	၃၇၄	<input type="checkbox"/> ကျား <input type="checkbox"/> မ <input type="checkbox"/> ကျား+ မ	၁၅၆ ၈၀				
	ဥယျာဉ်အစား မြေအပြင်ခြံ	300 x 25'	၃၇၄	<input type="checkbox"/> ကျား <input type="checkbox"/> မ <input type="checkbox"/> ကျား+ မ	၁၅၆ ၂၀				
				<input type="checkbox"/> ကျား <input type="checkbox"/> မ <input type="checkbox"/> ကျား+ မ					

ကျေးဇူးတင်စွာ အကြိမ် အစဉ်အတိုင်း အကဲဖြတ်ပေးပြီး ဤအဖွဲ့အစည်းအဖွဲ့

နေ့ရက် - ၂၄.၂.၂၀၁၇

အချိန် - နံနက် (၀၇:၀၀)

နေရာ - အင်အားစွမ်းရည် (အင်အားစွမ်းရည်)
(အင်အားစွမ်းရည်)

အစည်းအဝေးတွင် အင်အားစွမ်းရည် အဖွဲ့အစည်းအဖွဲ့

လူထု ဗဟိုပြု စီမံကိန်း၊ ကော်မတီများအဖွဲ့အစည်း၊ အဖွဲ့အစည်း၊ အဖွဲ့အစည်း၊
စီမံကိန်း၊ ဝန်ထမ်းများနှင့် ဆက်သွယ်၍ ကော်မတီများ ဖွဲ့စည်းပုံကို ဂွဗ်ပြုခဲ့
ပါသည်။ အစည်းအဝေးတွင် ကျား (၄၀)၊ မ (၄၄)၊ စုစုပေါင်း (၈၄) ဦး
တက်ရောက်ကြပါသည်။ ကော်မတီများ ဖွဲ့စည်းပုံကို ဂွဗ်ပြုရေးအဖွဲ့ (PRA)
လူထုဆန်းစစ်ခြင်းများကို ဖြန့်ချိပေး ဆွေးနွေးကာ တစ်ပြုခဲ့ပါသည်။ ကျေး
ဇူးတင်စွာ ပြုစုပေးပါ။ အစည်းအဝေး၊ အဖွဲ့အစည်းများ၊ လူထုအဖွဲ့များကို အဖွဲ့
သား/သမီး ခွဲကာ ဆောင်ရွက်ခဲ့ပါသည်။

ထို့နောက် လူထုအဖွဲ့အစည်းများကို ခွဲခြားဖြိုခွဲပစ်ရန်
ပြုလုပ်ကာ ကော်မတီ အသီးသီးကို စနစ်တကျ ဖွဲ့ချယ်ခဲ့ပါသည်။ ထို့
နောက် ကော်မတီအဖွဲ့ ထိရောက်စွာ ကိုယ်ပိုင် ဖွဲ့စည်းပုံများ ကောက်ယူကာ
အစည်းအဝေးကို စုစည်းပေးခဲ့ပါသည်။

အစည်းအဝေးပြီးဆုံးချိန် - ၂၀၁၇-၂၀၁၈-၂၀

၂၇။ ကဏ္ဍအလိုက်ဦးစားပေး ဖွံ့ဖြိုးရေးလုပ်ငန်းစဉ်များ

နောက်ဆက်တွဲ (၄) ပြားနားသော အပိုင်းများအတွက် ဦးစားပေး ဖွံ့ဖြိုးရေး လုပ်ငန်းစဉ် ၂၀၁၅ ခု၊ ဧပြီလ ၂၅ - ၂၆၊ ၂၀၁၅ ခု၊ ဧပြီလ ၂၅ - ၂၆၊ ၂၀၁၅ ခု၊ ဧပြီလ ၂၅ - ၂၆ အနှစ်ချုပ်

မူရင်းသည်အား VPSC တွင် ထားရှိရပါမည်။ အခြားဌာနများနှင့် ညှိနှိုင်းရန်အတွက် မိတ္တူအား TPIC သို့ ပို့ရပါမည်။ MIS Data အနေဖြင့် သွင်းရန်မလိုအပ်ပါ။

	အဆင့်	လုပ်ငန်း	မည်သူဦးစားပေးလဲ	ကျေးဇူးတင် တာဝန်ခံသူ (သို့) အုပ်စု	ပြင်ပမှ မည်သူ ထောက်ပံ့မလဲ
အခြေခံအဆောက်အအုံ	၁	စာရေးစာရင်း	ကျား၊ မ	ကျား၊ က	
	၂				
	၃				
	၄				
	၅				
ပညာရေး/ရိတ်ပျိုးရေး	၁	လေ့ကျင့်ရေး အောက်ဖွဲ့	ကျား၊ မ	ကျား၊ က	
	၂				
	၃				
	၄				
	၅				

အခြား	၁				
	၂				
	၃				
	၄				
	၅				

၂၈။ ကျေးရွာဖွံ့ဖြိုးရေး ဦးစားပေး အစီအစဉ် ဆောင်ရွက်မှု မှတ်တမ်းဓါတ်ပုံများ
ပထမအကြိမ် အစည်းအဝေး မှတ်တမ်းဓါတ်ပုံများ



ဒုတိယအကြိမ် အစည်းအဝေး မှတ်တမ်းဓါတ်ပုံများ



ကော်မတီဝင်များမှတ်တမ်းဓါတ်ပုံ



အဖွဲ့များခွဲ၍လွှဲလွှဲရေးနေပုံ



အဖွဲ့များခွဲ၍လွှဲလွှဲရေးနေပုံ

