

ပြည်ထောင်စုသမ္မတမြန်မာနိုင်ငံတော်အစိုးရ
မွေးမြူရေး၊ ရေလုပ်ငန်းနှင့်ကျေးလက်ဒေသဖွံ့ဖြိုးရေးဝန်ကြီးဌာန
ကျေးလက်ဒေသဖွံ့ဖြိုးတိုးတက်ရေးဦးစီးဌာန
အမ်းမြို့နယ်



လူထုဗဟိုပြုစီမံကိန်း

National Community Driven Development Project
(NCDDP)



ကျေးရွာဖွံ့ဖြိုးရေးအစီအစဉ်

Village Development Plan (VDP)

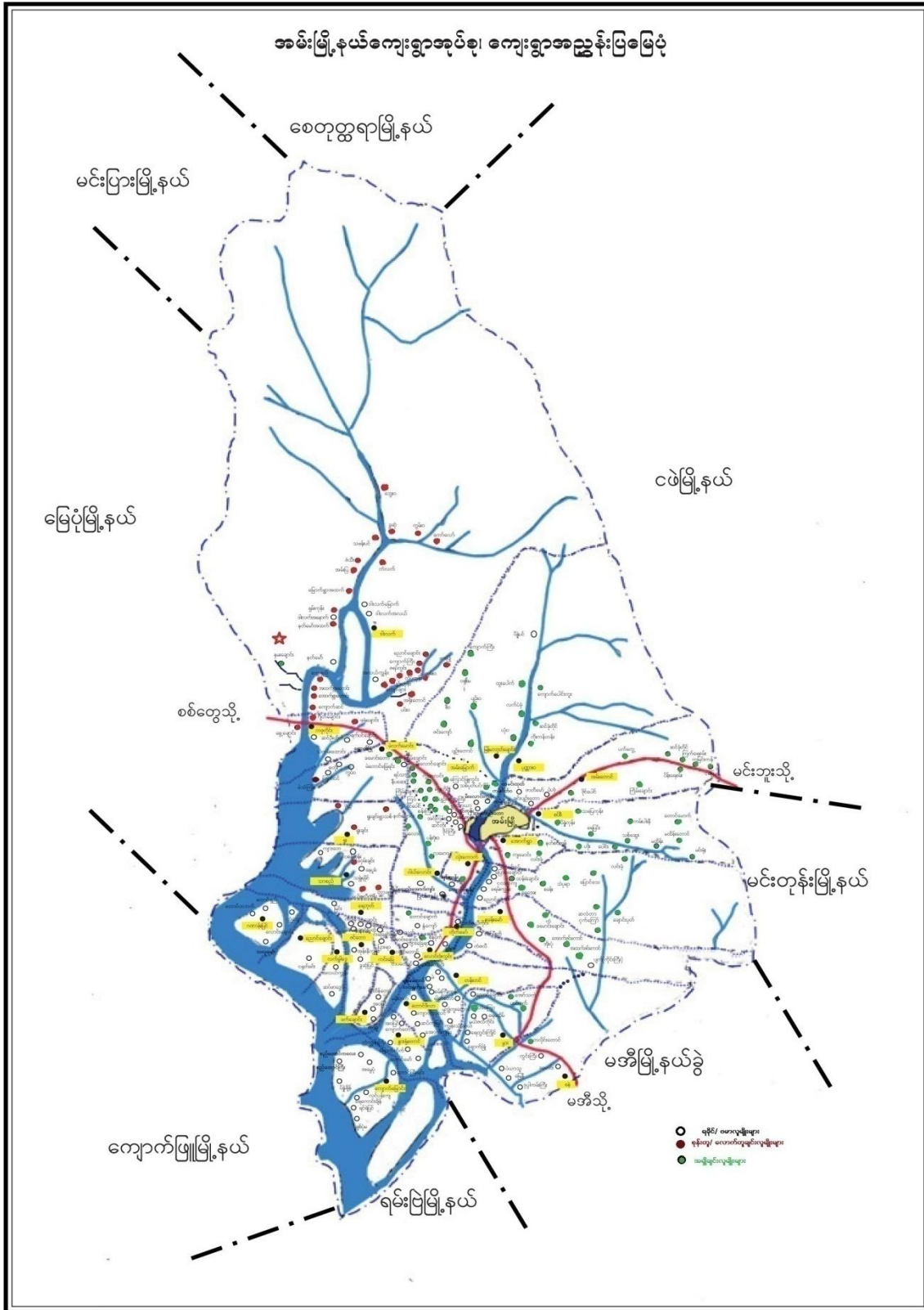
ကင်းခြေအုပ်စုကျေးရွာအုပ်စု၊ ကံချိန်ကျေးရွာ

မာတိကာ

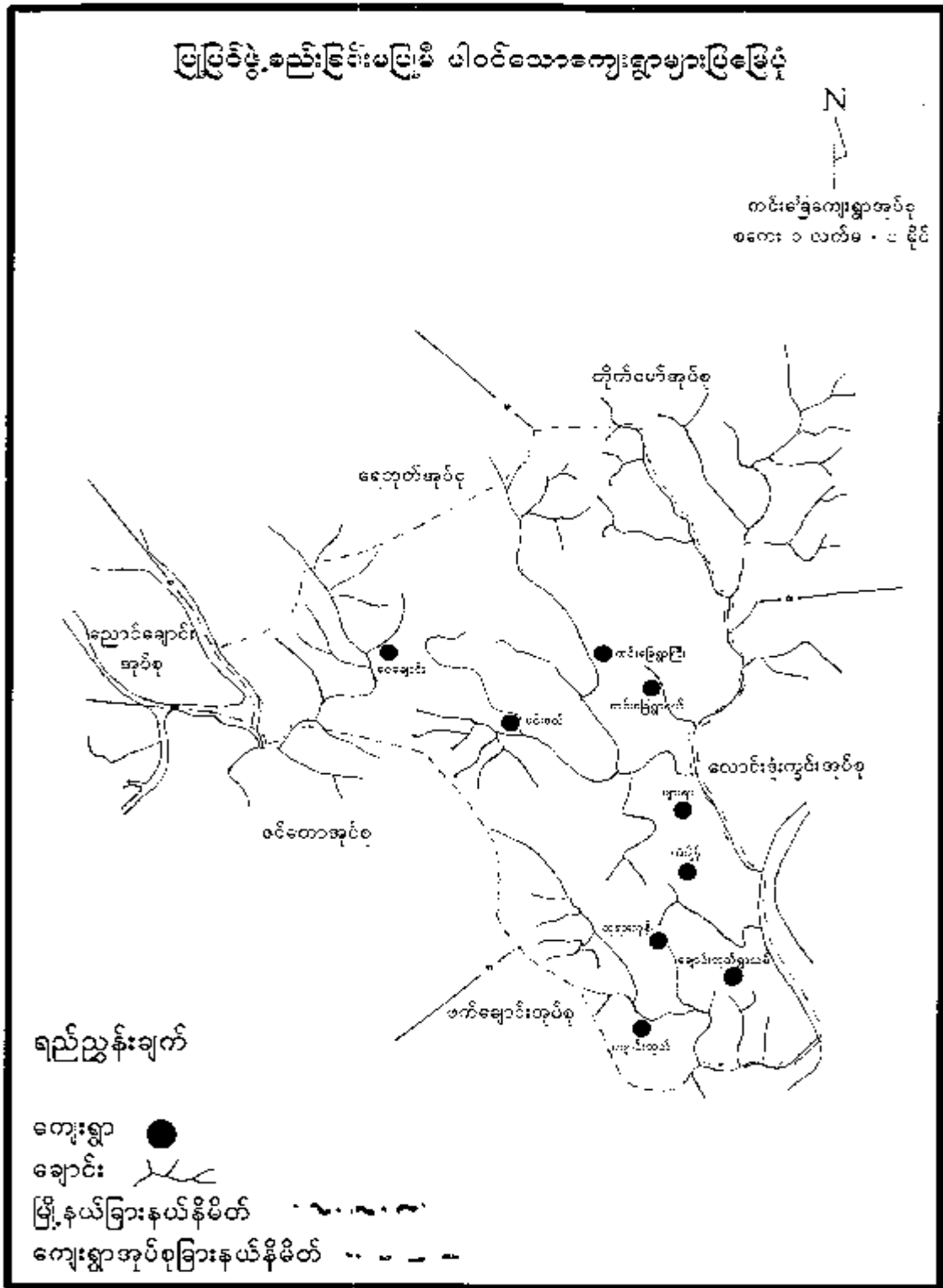
| | |
|--|----|
| ၁။ မြို့နယ်မြေပုံ | ၁ |
| ၂။ ကျေးရွာအုပ်စုမြေပုံ | ၂ |
| ၃။ အုပ်စုတွင်ပါဝင်သောကျေးရွာများစာရင်း | ၃ |
| ၄။ ကျေးရွာအခြေခံအချက်အလက်များ | ၄ |
| ၅။ လူထုပူးပေါင်းပါဝင်သောလူမှုဆန်းစစ်ခြင်းနှင့် အကဲဖတ်ခြင်းလုပ်ငန်းစဉ် (PSA/PRA) ဇယား။ | ၆ |
| ၆။ ကျေးရွာလူမှုရေးပြုသယံဇာတပြမြေပုံ | ၈ |
| ၇။ ကျေးရွာလူမှုရေးပြုသယံဇာတပြမြေပုံသုံးသပ်ချက် | ၉ |
| ၈။ ရာသီခွင်ပြဇယားပုံ | ၁၀ |
| ၉။ ရာသီခွင်ပြဇယားပုံသုံးသပ်ချက် | ၁၁ |
| ၁၀။ ဦးစားပေးလုပ်ငန်းခွဲများနှိုင်းယှဉ်ရွေးချယ်ခြင်းပြဇယား | ၁၂ |
| ၁၁။ ဦးစားပေးလုပ်ငန်းခွဲများနှိုင်းယှဉ်ရွေးချယ်ခြင်းပြဇယားသုံးသပ်ချက် | ၁၃ |
| ၁၂။ ပြဿနာသစ်ပင်ပြပုံ | ၁၄ |
| ၁၃။ ပြဿနာသစ်ပင်ပြပုံသုံးသပ်ချက် | ၁၅ |
| ၁၄။ ကျေးရွာတွင်းအဖွဲ့အစည်းများအကြားချိတ်ဆက်မှုပြဇယား | ၁၆ |
| ၁၅။ ကျေးရွာတွင်းအဖွဲ့အစည်းများအကြားချိတ်ဆက်မှုပြဇယားသုံးသပ်ချက် | ၁၇ |
| ၁၆။ အမျိုးသမီးများတစ်နေ့တာအချိန်အသုံးပြုမှုဇယား | ၁၈ |
| ၁၇။ အမျိုးသမီးများတစ်နေ့တာအချိန်အသုံးပြုမှုဇယားသုံးသပ်ချက် | ၁၉ |
| ၁၈။ အမျိုးသားများတစ်နေ့တာအချိန်အသုံးပြုမှုဇယား | ၂၀ |
| ၁၉။ အမျိုးသားများတစ်နေ့တာအချိန်အသုံးပြုမှုဇယားသုံးသပ်ချက် | ၂၁ |
| ၂၀။ လူမှုစီးပွားအဆင့်သတ်မှတ်ခြင်းပြဇယား | ၂၂ |
| ၂၁။ လူမှုစီးပွားအဆင့်သတ်မှတ်ခြင်းပြဇယားသုံးသပ်ချက် | ၂၃ |
| ၂၂။ ပင့်ကူအိမ်ကွန်ယက်ဇယား | ၂၄ |
| ၂၃။ ပင့်ကူအိမ်ကွန်ယက်ဇယားသုံးသပ်ချက် | ၂၅ |

| | |
|--|----|
| ၂၄။ ကော်မတီဝင်များရွေးချယ်ခြင်းနှင့် ကျေးရွာဖွံ့ဖြိုးရေးအစီအစဉ်ဆောင်ရွက်မှုမှတ်တမ်းခါတ်ပုံများ | ၂၆ |
| ၂၅။ ကျေးရွာအချက်အလက် (ပုံစံ-၁) | ၂၇ |
| ၂၆။ စီမံကိန်းစက်ဝန်းအချိန်ဇယား (ပုံစံ-၂) | ၂၉ |
| ၂၇။ ကျေးရွာဖွံ့ဖြိုးရေးဦးစားပေးအစီအစဉ် (ပုံစံ-၃) | ၃၀ |
| ၂၈။ ကျေးရွာအုပ်စုစီမံကိန်းလုပ်ငန်းခွဲရွေးချယ်ခြင်း (ပုံစံ-၄) | ၃၂ |
| ၂၉။ အစည်းအဝေးတက်ရောက်သူများစာရင်း (ပုံစံ-၁၂) | ၃၄ |
| ၃၀။ အစည်းအဝေးမှတ်တမ်းများ | ၃၇ |
| ၃၁။ ကဏ္ဍအလိုက်ဦးစားပေးဖွံ့ဖြိုးရေးလုပ်ငန်းစဉ်များ | ၄၁ |
| ၃၂။ ကျေးရွာဖွံ့ဖြိုးရေးစီမံချက်အရည်အသွေးထိန်းချုပ်မှု (Check List) | ၄၃ |

၁။အမ်းမြို့နယ်မြေပုံ



၂။ ကင်းခြေအုပ်စုမြေပုံ



၃။ ကင်းခြေအုပ်စုရှိကျေးရွာများစာရင်း

| စဉ် | ကျေးရွာအုပ်စုအမည် | ကျေးရွာအမည် |
|-----|-------------------|-------------|
| ၁ | ကင်းခြေ | ကင်းခြေ |
| | | မင်းဒယ် |
| | | ဝေချောင်း |
| | | ကံချိန် |
| | | ပြားယာ |
| | | ချောင်းဘုတ် |

၄။ ကျေးရွာအခြေခံအချက်အလက်

(၁) ကျေးရွာသမိုင်းအကျဉ်း

ကံချိန်ကျေးရွာကို လွန်ခဲ့သော နှစ်ပေါင်း (၂၀၀)ခန့်က စတင်တည်ထောင်ခဲ့ပါသည်။ ကံချိန်ကျေးရွာသည် လမ်းပန်းဆက်သွယ်ရေး အလွန်ခက်ခဲပါသည်။ ကျေးရွာတည်ထောင်စဉ်က အိမ်ခြေ (၁၀)နီးပါးခန့်ဖြင့် တည်ထောင်ခဲ့သော်လည်း ယခုအခါတွင် ပြောင်းရွှေ့မှုများလာပြီး (၂၅)အိမ် ခန့်သာကျန်ရှိပါတော့သည်။ ပညာရေး၊ ကျန်းမာရေး ခက်ခဲမှုများရှိပါသည်။ တပ်တောင်မြို့မှ တစ်ဆင့် ကံချိန်ကျေးရွာသို့ (၁)မိုင်ခန့် လာရပါသည်။ ယခုအခါတွင် မြေသားလမ်းဖောက်လုပ်ထားရှိပြီး လမ်းပန်းဆက်သွယ်ရေးအနည်းငယ် ကောင်းမွန်လာပါသည်။ ကံချိန်ကျေးရွာသည် တပ်တောင်မြို့နှင့် ချိတ်ဆက်မှုရှိပါသည်။ မိုးတွင်းကာလတွင် သွားလာရခက်ခဲပါသည်။ ရွာ၏ အနောက်ဘက်တွင် ပြားယာကျေးရွာတည်ရှိပါသည်။

(၃) လူနည်းစုလူမျိုးစုအိမ်ထောင်စု

| | | | | |
|------------|-------------|------|---|------------|
| အမျိုးအစား | အိမ်ထောင်စု | ကျား | မ | စုစုပေါင်း |
| မရှိ | - | - | - | - |

(၄) ထိခိုက်လွယ်အုပ်စုများ

| | | | | |
|-------------------|-------------|------|---|------------|
| ထိခိုက်လွယ်အုပ်စု | အိမ်ထောင်စု | ကျား | မ | စုစုပေါင်း |
| သက်ကြီး | ၁ | ၂ | ၂ | ၄ |

(၅) အဓိကစီးပွားရေးလုပ်ငန်း

| | | | |
|---------------|------------|--------------------------------|--------|
| စိုက်ပျိုးရေး | မွေးမြူရေး | အသေးစားစီးပွားရေး | အခြား |
| စပါး | နွား | ကုန်စုံဆိုင်ရောင်းခြင်း | ကျပန်း |
| ရာဘာ | ကြက် | ရာသီပေါ်သီနှံများရောင်းချခြင်း | |
| သီဟိုဠ် | ဝက် | | |

(၆) ကျေးရွာအတွင်းအဓိကပိုင်ဆိုင်မှုများ

| | | | | | | | | | |
|--------------------------|------|-----------|----------|------------|-------------------|------------------|---------------|----------------------------|-----------|
| ကျေးရွာပိုင်ဆိုင်မှုများ | လယ် | ကိုင်း | တောင်ယာ | စားကျက်မြေ | နှစ်ရှည်စိုက်ခင်း | သဲ/ကျောက်ရရှိမှု | ရေတွင်း/ရေကန် | စက်ရေတွင်း/စိမ့်စမ်းရေသွယ် | ချောင်စေး |
| အရေအတွက် | ရှိ | ရှိ | ရှိ | ရှိ | မရှိ | ရှိ | ၁ | မရှိ | ရှိ |
| ကျေးရွာပိုင်ဆိုင်မှုများ | ကား | ထော်လာဂျီ | ဆိုင်ကယ် | စက်လှေ | ကျိတ်စက် | ဈေးဆိုင် | မီးစက် | | |
| အရေအတွက် | မရှိ | မရှိ | ၁ | မရှိ | မရှိ | ၁ | မရှိ | | |

(၇) ကျေးရွာအတွင်းအခြားပိုင်ဆိုင်မှုများ

| | | | | | | | | | |
|--------------------------|----------|------------|------|------|------|-----|------|---------|-------------------|
| ကျေးရွာပိုင်ဆိုင်မှုများ | ရေတင်စက် | လယ်ထွန်စက် | ကျွဲ | နွား | ကြက် | ဝက် | ဆိတ် | လုပ်သား | ကျွမ်းကျင်လုပ်သား |
| အရေအတွက် | မရှိ | မရှိ | မရှိ | ၆ | ၁၆ | ၂ | မရှိ | ၃၀ | မရှိ |

(၈) ကျေးရွာရှိအသုံးပြုနိုင်သောအရင်းအမြစ်/ အချက်အလက်များ

| | | | | | | | |
|------------|----------------|---------------------------|------|-----------|-------------|-----------|------------------|
| အရင်းအမြစ် | ဆေးရုံ/ဆေးခန်း | အ.မ.က/ အ.လ.က/ အ.ထ.က | ဈေး | မြေတူးစက် | လမ်းကြိုစက် | မြေသယ်ကား | ကွန်ကရစ်ဖျော်စက် |
| အရေအတွက် | မရှိ | ၁ | မရှိ | မရှိ | မရှိ | မရှိ | မရှိ |

၅။ လူထုပေါင်းစုံပါဝင်သော လူမှုဆန်းစစ်ခြင်းနှင့် အကဲဖြတ်ခြင်းလုပ်ငန်းစဉ် (PSA/PRA) အကျဉ်းချုပ်ဇယား

| စဉ် | အကြောင်းအရာ | ရက်စွဲ | ဦးတည်အုပ်စု | တက်ရောက်သူ | | | အဓိကဆွေးနွေးချက် |
|-----|--|-----------|--|------------|----|--------|--|
| | | | | ကျား | မ | ပေါင်း | |
| ၁ | ကျေးရွာလူမှုရေးပြုသယံဇာတပြမြေပုံ (Social Map / Resource Map) | ၁၁.၃.၂၀၁၆ | ကျေးရွာသူကျေးရွာသားများ၊ ကော်မတီဝင်များ | ၈ | ၇ | ၁၅ | ကျေးရွာနယ်နိမိတ်အတွင်းရှိ အိမ်ခြေ၊ လယ်မြေ၊ စိုက်ခင်း၊ ဘုရားပုထိုးများစသောကျေးရွာ၏လက်ရှိအခြေအနေနှင့်ပိုင်ဆိုင်မှုပြအခြေအနေများကိုရေးဆွဲဖော်ထုတ်ခဲ့သည်။ |
| ၂ | ရာသီခွင်ပြပြက္ခဒိန် (Seasonal Calender) | ၁၁.၃.၂၀၁၆ | ကျေးရွာသူကျေးရွာသားများ၊ ကော်မတီဝင်များ | ၉ | ၉ | ၁၈ | ကျေးရွာရှိရွာသူရွာသားများ၏ ရာသီအလိုက် စိုက်ပျိုးရေး၊ မွေးမြူရေး၊ စိုက်ပျိုးချိန်ရိတ်သိမ်းချိန်၊ တိရိစ္ဆာန်များရောဂါဖြစ်ပွားမှု၊ သီးနှံများပိုးမွှားကျရောက်မှု၊ ရာသီပွဲ တော်များ၊ ကျေးရွာမှ လူများဝင်ငွေရရှိမှုအခြေအနေများကို ကျေးရွာမှ လူများပါဝင်ဆွေးနွေးရေးဆွဲကြသည်။ |
| ၃ | ကျေးရွာ၏ဦးစားပေးအစီအစဉ်ပြဇယား (Metric Ranking) | ၁၁.၃.၂၀၁၆ | အမျိုးသားအုပ်စု၊ အမျိုးသမီးအုပ်စု | ၂၆ | ၃၁ | ၅၇ | ကျေးရွာသူကျေးရွာသားများ၏ ကျေးရွာအတွက် အဓိကလိုအပ်သောစီမံကိန်းလုပ်ငန်းခွဲများကိုညှိနှိုင်းတိုင်ပင်ရေးဆွဲခဲ့ကြသည်။ |
| ၄ | ပြဿနာသစ်ပင် (Problem Tree) | ၆.၂.၂၀၁၆ | ကျေးရွာသူကျေးရွာသားများ၊ ကော်မတီဝင်များ | ၉ | ၃ | ၁၂ | ကျေးရွာသူအများစုရွေးချယ်ခဲ့သောစီမံကိန်းလုပ်ငန်းခွဲ၏ကျိုးကြောင်းဆက်စပ်မှုများကို ပြဿနာသစ်ပင်ဖြင့်စိစစ်သုံးသပ်ခဲ့ကြသည်။ |
| ၅ | အဖွဲ့အစည်းချိတ်ဆက်ပုံ (Venn Diagram) | ၁၁.၃.၂၀၁၆ | ကျေးရွာသူကျေးရွာသားများ၊ ကော်မတီဝင်များ၊ ကျေးရွာအုပ်ချုပ်ရေးအဖွဲ့ဝင်များ | ၉ | ၈ | ၁၇ | ကျေးရွာအတွင်းတွင်ရှိနေသောလူမှုအဖွဲ့အစည်းများနှင့် ကျေးရွာလူထုအကြား ချိတ်ဆက်နေမှုကို ထင်သာမြင်သာရှိအောင် ဖော်ဆောင်နိုင်ခဲ့သည်။ |

| | | | | | | | |
|---|---|-----------|--|----|---|----|--|
| ၆ | အမျိုးသမီးတစ်နေ့တာ အချိန်ဇယား (Women Timeline) | ၁၁.၃.၂၀၁၆ | အမျိုးသမီးအုပ်စု | | ၂ | ၂ | ကျေးရွာရှိအမျိုးသမီးများ၏ တစ်နေ့တာအလုပ်ချိန်ကိုသိရှိ ပြီး အားလပ်ချိန်ကိုသိရှိရန်ရေးဆွဲ ခဲ့သည်။ |
| ၇ | အမျိုးသားတစ်နေ့တာ အချိန် ဇယား (Men Timeline) | ၁၁.၃.၂၀၁၆ | အမျိုးသားအုပ်စု၊ | ၅ | | ၅ | ကျေးရွာရှိယောက်ျားများ၏တစ် နေ့တာအလုပ်ချိန်ကိုသိရှိပြီး အားလပ်ချိန်ကိုသိရှိရန်ရေးဆွဲ ခဲ့သည်။ |
| ၈ | လူမှုစီးပွားအဆင့်သတ် မှတ်ခြင်း (Wealth Ranking) | ၂၆.၄.၂၀၁၆ | ချမ်းသာ၊ အလယ်အလတ်၊ နွမ်းပါး | ၁၂ | ၅ | ၁၇ | ကျေးရွာအတွင်းရှိ လူများအကြား၊ငွေကြေး၊ပစ္စည်း ဥစ္စာ၊နေအိမ်အားပိုင်ဆိုင်မှုအ ဆင့်ခွဲခြားပြသခြင်းဖြင့် ကျေးရွာအတွက် လိုအပ်မည့် ဝင်ငွေ ရရှိရေးအစီအစဉ်များကိုထည့် သွင်းစဉ်းစားနိုင်ရန်စဉ်းစား ခဲ့ကြသည်။ |
| ၉ | ပင့်ကူအိမ်ကွန်ယက် (Spider Web) | ၁၁.၁.၂၀၁၆ | ကျေးရွာသူကျေး ရွာသားများ၊ အမျိုးသားအုပ်စု၊ အမျိုးသမီးအုပ်စု | ၄ | ၄ | ၈ | အမျိုးသားနှင့်အမျိုးသမီးများ အကြားအလုပ်အကိုင်အခွင့် အလမ်း၊ တန်းတူ အခွင့် အရေး၊ ပညာ သင်ကြား နိုင်မှု၊ ဘဝလုံခြုံမှု စသည့် အခြေအခြေအနေအရပ်ရပ်ကို ဆွေးနွေးခဲ့ကြသည်။ |

ကျေးရွာဖွံ့ဖြိုးရေးအစီအစဉ်အတွက်အသုံးပြုခဲ့သော PRA Tools များတစ်ခုချင်းစီအတွက်သုံးသပ်ချက်များ

၆။ ကံချိန်ကျေးရွာလူမှုရေးပြန့်နှံ့ အရင်းအမြစ်ပြမြေပုံ



၇။ ကင်းခြေအုပ်စု၊ ကံချိန်ကျေးရွာမြေပုံသုံးသပ်ချက်

| | | |
|----------|--------------------------------|------------------------------|
| တည်နေရာ။ | လောင်ဂျီတွဒ် ၉၄ ဒီဂရီ ၄၀ မိနစ် | လဒ်တီတွဒ်- ၁၉ ဒီဂရီ ၂၀ မိနစ် |
|----------|--------------------------------|------------------------------|

ကံချိန်ကျေးရွာသည် အမ်းမြို့မှ(၂၃)မိုင်ခန့် အကွာအဝေးတွင် တည်ရှိသည်။ အနီးဆုံးမြို့မှာတပ်တောင်မြို့ဖြစ်သည်။ တပ်တောင်မြို့မှ တစ်မိုင်ခွဲခန့်အကွာအဝေးတွင် တည်ရှိသည်။ အုပ်စုတွင်းရှိအနီးစပ်ဆုံးရွာများမှာ ပြားယာနှင့် ချောင်းဘုတ်ရွာဖြစ်သည်။ ကံချိန်နှင့်တခြားရွာများသို့ မြေသားလမ်းဖြင့် ဆက်သွယ်ထားပြီး တစ်နှစ်ပတ်လုံး ထိုလမ်းကိုအသုံးပြုရသည်။ မိုးရာသီတွင် မြေသားလမ်းမှာ ရွံ့ဗွက်များဖြင့် ပြည့်နက်နေပြီး သွားလာရအလွန်ခက်ခဲသည်။

ကျေးရွာ၏ အဓိကစီးပွားရေးအဖြစ် စပါးကိုစိုက်ပျိုးကြသည်။ နှစ်ရှည်သီးနှံပင်များ စိုက်ပျိုးခြင်းကိုလုပ်ကိုင်ကြသည်။ ရွာအနီးပတ်ဝန်းကျင်တွင် တောတောင်များရှိသောကြောင့် ထိုတောတောင်များကို ရှင်းလင်းကာ သီဟိုဠ်၊ ရာဘာတို့ကို စိုက်ပျိုးကြပြီး သီဟိုဠ်စေ့ရောင်းချရသော ငွေများအပေါ်မိသားစုအများစုမှီခိုကြသည်။ ကုန်စုံဆိုင်ဖွင့်၍ ဝင်ငွေရှာသော မိသားစုတစ်ခုရှိသည်။

| အဖြစ်များသောရောဂါ | ဝမ်းပျက်၊ ဝမ်းလျော |
|--|--|
| အိမ်သာသုံးစွဲမှု၊ ယင်လုံအိမ်သာသုံးစွဲမှု | မရှိ |
| ကြံ့တွေ့ရသော သဘာဝသေးအန္တရာယ် | မရှိ |
| စာသင်ကျောင်း၊ ဆေးပေးခန်း၊ | ရှိ |
| ကျောင်းသားအရေအတွက် | (၃၂)ဦး |
| တက္ကသိုလ်ဝင်တန်းအောင် - | ရှိ |
| ကျေးရွာတွင်အဓိကကြံ့တွေ့နေရသောအခက်အခဲ - | လမ်းပန်းဆက်သွယ်ရေး၊ ပညာရေး အခက်အခဲကြံ့တွေ့နေရ |

၈။ ရာသီခွင်ပြဇယား

| စဉ် | အမည်ပြုစုသူ | ရာသီခွင် | | | | | | | | | | | | | | | | | | |
|-----|---------------------|----------|------------|-----|------|----|------|---------|---------|----------|------------|----------|--|--|--|--|--|--|--|--|
| | | ဇန်နဝါရီ | ဖေဖော်ဝါရီ | မတ် | ဧပြီ | မေ | ဇွန် | ဇူလိုင် | ဇူလိုင် | စက်တင်ဘာ | အောက်တိုဘာ | နိုဝင်ဘာ | | | | | | | | |
| ၁ | ရာသီဥတု | | | | | | | | | | | | | | | | | | | |
| ၂ | ရေဓာတ် / ဖြူတိုင်း | | | | | | | | | | | | | | | | | | | |
| ၃ | သောက်သုံးရေရရှိမှု | | | | | | | | | | | | | | | | | | | |
| ၄ | ရိုးရပွဲတော် | | | | | | | | | | | | | | | | | | | |
| ၅ | လယ်သမားအလုပ်လုပ်ပုံ | | | | | | | | | | | | | | | | | | | |
| ၆ | လယ်သမားဝင်ငွေ | | | | | | | | | | | | | | | | | | | |
| ၇ | စပါးဖြုတ်ပုံ | | | | | | | | | | | | | | | | | | | |
| ၈ | ရေပါ မြစ်ဖွား | | | | | | | | | | | | | | | | | | | |

၉။ ရာသီခွင်ပြဇယားသုံးသပ်ချက်

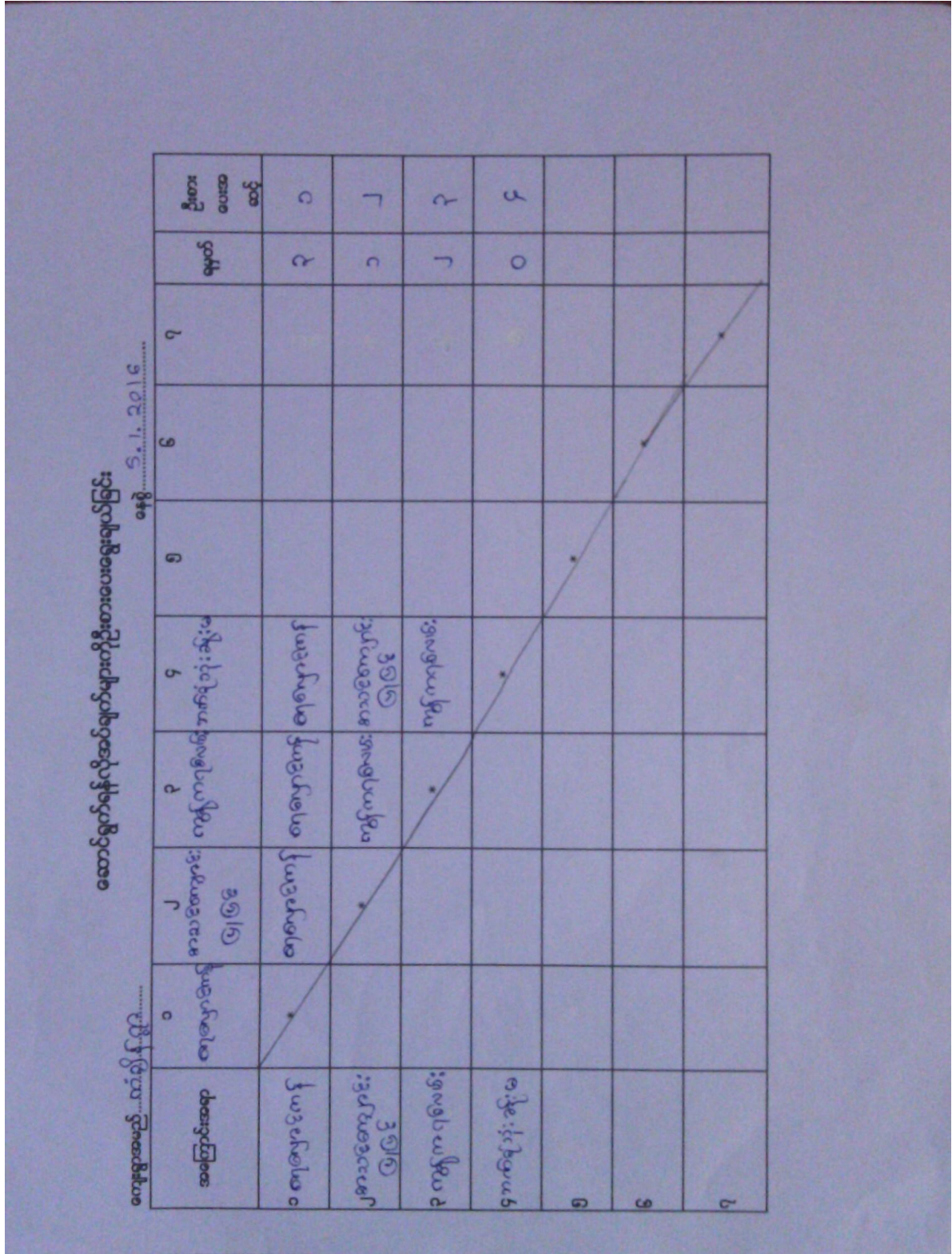
ကံချိန်ကျေးရွာရှိ ကျေးရွာသူကျေးရွာသားများသည် နယုန်လတွင်တွင်စပါးစိုက်ပျိုးရန် ထယ်ထိုးခြင်း လုပ်ငန်း စတင်ကြရသည်။ တန်ခူး၊ ကဆုန်လများသည် သီဟိုဠ်စေ့ခူးချိန်ဖြစ်သည်။ ကြက်၊ ဝက်၊ ဆိတ်၊ နွားစသည်တို့ကို ရောင်းချကြသော အချိန်ဖြစ်သောကြောင့် ဝင်ငွေအကောင်းဆုံး အချိန်ဖြစ်သည်။ သင်္ကြန်ပွဲတော်၊ မီးထွန်းပွဲ၊ ဝါဆိုသင်္ဃန်းကပ်ပွဲ၊ ကထိန်ပွဲတို့ရှိသည်။

နန်ယုန်လများတွင် သီဟိုဠ်ခင်းတွင် ပေါင်းရှင်းကြသည်။ ဝါဆို၊ဝါခေါင်လများတွင် သီဟိုဠ်ခင်းများတွင် ပေါင်းထပ်မံရှင်းကြရသည်။ သီတင်းကျွတ်လတွင် စပါးကိုရိတ်သိမ်းကြသည်။ ပွဲတော်အနေဖြင့် သီတင်းကျွတ်၊ တန်ဆောင်မုန်း မီးထွန်းပွဲ တော်ရှိသည်။ စပါးရိတ်၊ နှမ်းသိမ်းချိန် သည် ဝင်ငွေကောင်းသောကာလဖြစ်သည်။

တစ်နှစ်ပတ်လုံးတွင် သီတင်းကျွတ်၊ တန်ဆောင်မုန်း၊ နတ်တော်၊ ပြာသိုလ်၊ တပို့တွဲလများသည် ဝင်ငွေကောင်း သော လများဖြစ်သည်။ သောက်သုံးရေတစ်နှစ်ပတ်လုံး လုံလုံလောက်လောက်ရရှိသော်လည်း သန့်ရှင်းမှု အားနည်းသောကြောင့် ကျန်းမာရေးအတွက် အပြည့်အဝအထောက်အကူမပြုပေ။ တစ်နှစ်ပတ်လုံးတွင် နတ်တော်လ၌ ရောဂါဖြစ်ပွားမှုများသည်။

ရာသီခွင်ပြဇယားအရ ကံချိန်မှကျေးရွာသူ၊ ကျေးရွာသားများတွင် အလုပ်အားလပ်သောအချိန်ဟူ၍ သိပ်မရှိ လှပေ။ တစ်နေ့လုပ်မှ တစ်နေ့စားနေကြရသော သူများဖြစ်ကြသည်။

၁၀။ ကျေးရွာဦးစားပေးအစီအစဉ်ဇယား



၁၁။ ကျေးရွာဦးစားပေးအစီအစဉ်ဇယားသုံးသပ်ချက်

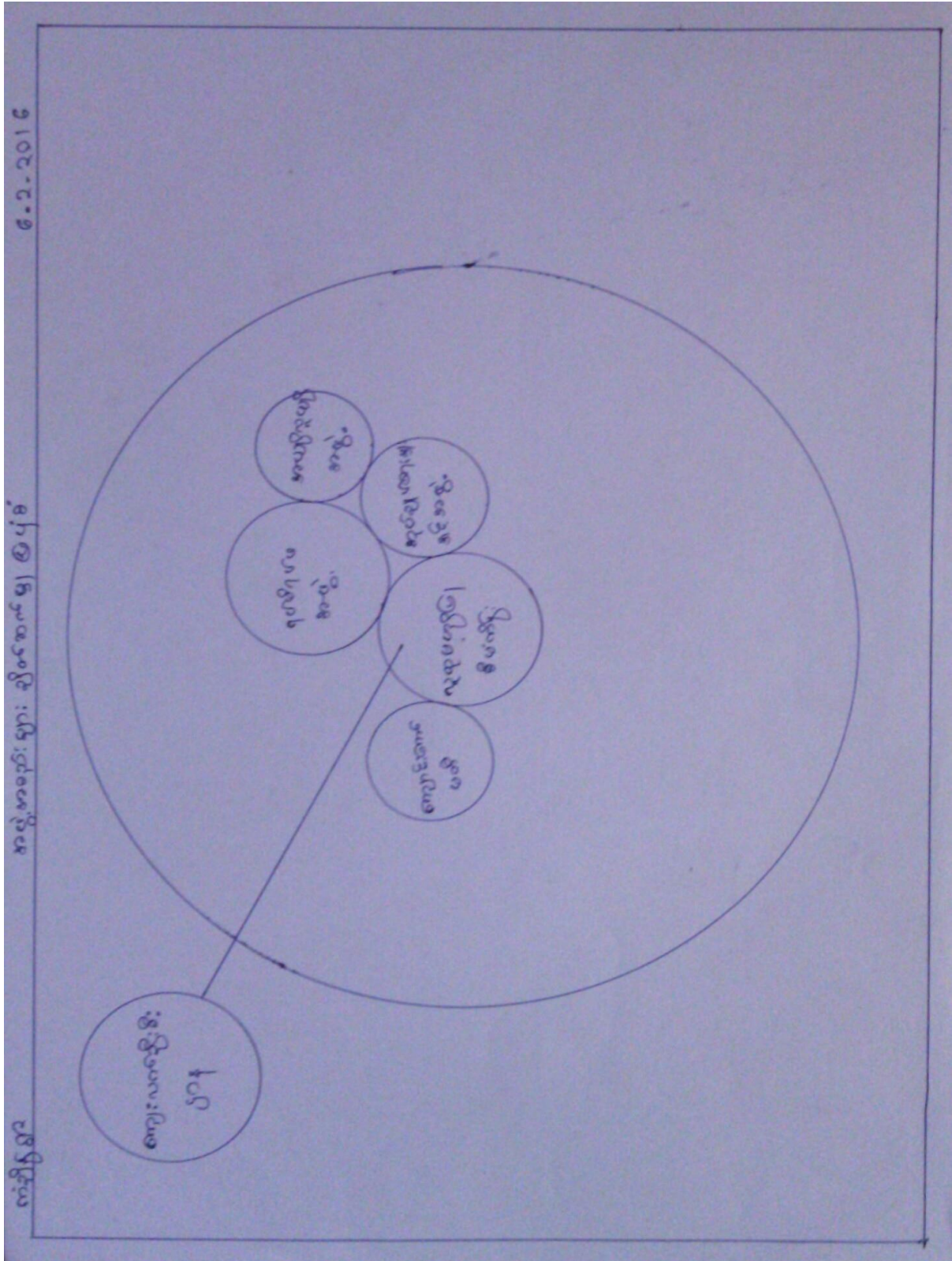
ကံချိန်ကျေးရွာမှ ကျေးရွာသူကျေးရွာသားများသည် ကြုံတွေ့နေရသောအခက်အခဲများအပေါ်အခြေခံကာ ကျေးရွာအတွင်းရှိ အခက်အခဲ၊ ပြဿနာနှင့် လိုအပ်ချက်များ ဖော်ထုတ်ဆွေးနွေးခြင်း ပြုလုပ်ကြရာ အမျိုးသမီးအဖွဲ့၊ အမျိုးသားများအဖွဲ့မှ သူတို့ရွာရှိလိုအပ်ချက်များကို စာရင်းပြုစုကာ ထိုလိုအပ်ချက်ကို မည်သည့်နည်းလမ်းဖြင့် ဖြေရှင်းမည်၊ မည်သည့် လုပ်ငန်းအမျိုးအစားဖြင့် ထိုအခက်အခဲကို ဖြေရှင်းမည်၊ မည်သူကတာဝန်ယူ ဖြေရှင်းမည် စသည်ဖြင့် စဉ်းစားအဖြေထုတ်ကာ ကျေးရွာအတွက် အဓိကလိုအပ်သည့် စီမံကိန်းလုပ်ငန်းခွဲကို ဦးစားပေးအစီအစဉ် အဆင့်ဆင့်ဖြင့် ကျေးရွာသူ၊ ကျေးရွာသားများကြားတွင် ရွေးချယ် ခဲ့ကြသည်။

ကံချိန်ကျေးရွာအတွက် အဓိကလိုအပ်သောလုပ်ငန်းမှာ ရေလှောင်ကန်တည်ဆောက်ခြင်း လုပ်ငန်းဖြစ်ပြီး အမျိုးသမီးအဖွဲ့၊ အမျိုးသားများအဖွဲ့ နှစ်ဖွဲ့လုံးမှ ဦးစားပေးရွေးချယ်ခဲ့သော စီမံကိန်းလုပ်ငန်းခွဲ ဖြစ်သည်။ သို့သော် အုပ်စုအစည်းဝေးလုပ်ချိန်တွင် အုပ်စုအစည်းဝေးဆုံးဖြတ်ချက်ဖြင့် ထိုလုပ်ငန်းအား နောင်နှစ်မှ အကောင်ထည်ဖော်ရန် အများသဘောတူ ဆုံးဖြတ်ခဲ့ပါသည်။

၁၃။ ပြဿနာသစ်ပင်သုံးသပ်ချက်

ကံချိန်ကျေးရွာသည် လမ်းပန်းဆက်သွယ်ရေး အတော်အတန်ခက်ခဲသည်။ ရခိုင်ပြည်နယ်သည် မိုးများသော ဒေသဖြစ်ပြီး တခြားရွာနည်းတူ ကင်းခြေရွာသည်လည်း ရွာတွင်းလမ်းများရေလျှံ၍ သွားလာရခက်ခဲသောဒဏ်ကို နှစ်စဉ်နှစ်တိုင်းခံစားရသည်။ မိုးရာသီလေးလပတ်လုံး ရွာတွင်းလမ်းများ ဗွက်ထနေခြင်းကြောင့် သွားရေလာရေး ခက်ခဲသည်ဟုပြောရမည်။ ကျေးရွာတွင်းလည်း ရံပုံငွေမရှိခြင်း၊ လက်လုပ်လက်စားများ သောရွာဖြစ်၍ ရံပုံငွေပမာဏ ခပ်များများကောက်ခံရန် မဖြစ်နိုင်ခြင်း စသည့်အချက်များကြောင့် ရွာလမ်း ပြုပြင်ရန် ခက်ခဲနေပေသည်။ လူထုဗဟိုပြုစီမံကိန်းမှ ထောက်ပံ့ငွေဖြင့်သာ ကျေးရွာတစ်လုံး လိုအပ်လျှက်ရှိ သောရေရရှိရန် ရေလှောင်ကန်တည်ဆောက်ခြင်း လုပ်ငန်းအားလုပ်ဆောင်ရန် အများသဘောတူ ဆုံးဖြတ်ကြသည်။ လူထုဗဟိုပြုစီမံကိန်းမှ ထောက်ပံ့ငွေဖြင့် နောင်နှစ်(၂၀၁၇)ခုနှစ်တွင် လုပ်ဆောင်မည့်လုပ်ငန်း အမည်မှာ ရေကန်တည်ဆောက်ခြင်း လုပ်ငန်းဖြစ်သည်။

၁၄။ အဖွဲ့အစည်းများချိတ်ဆက်မှုပြဇယား

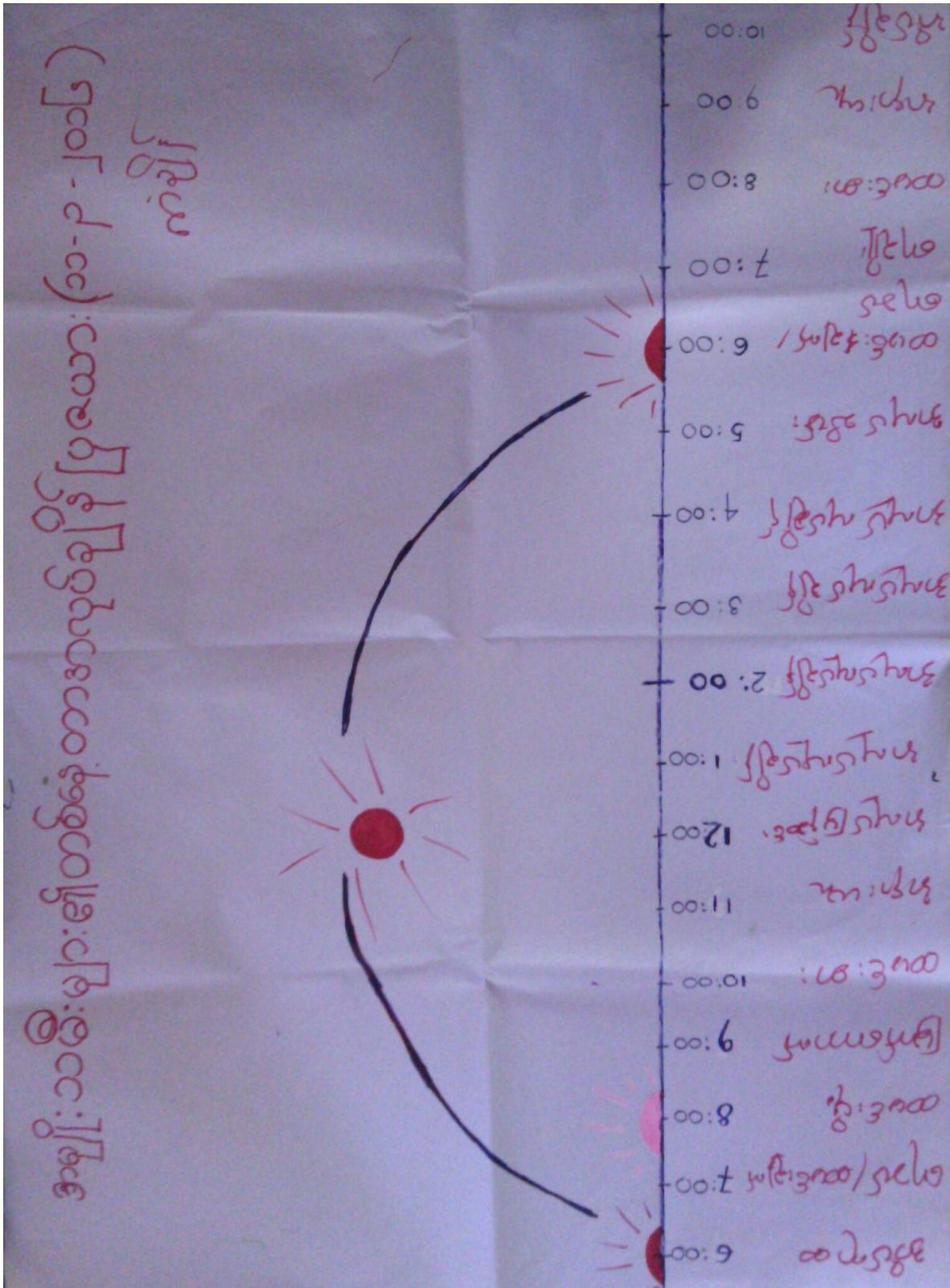


၁၅။ အဖွဲ့အစည်းများချိတ်ဆက်မှုပြုဖွယ်သားသုံးသပ်ချက်

ကံချိန်ကျေးရွာအတွင်းရှိနေသော လူမှုအဖွဲ့အစည်းများမှာ ကျောင်းကော်မတီအဖွဲ့၊ အုပ်ချုပ်ရေးမှူးအဖွဲ့၊ ရပ်မိရပ်ဖအဖွဲ့၊ အပျိုလူပျိုအဖွဲ့၊ လူထုဗဟိုပြုစီမံကိန်း စသောအဖွဲ့အစည်းများရှိသည်။ ကျေးရွာဖွံ့ဖြိုး တိုးတက်ရေးအတွက် ယခင်ကကျေးရွာအုပ်ချုပ်ရေးအဖွဲ့နှင့် ရပ်မိရပ်ဖများကဦးဆောင်ကာ မြို့နယ်အဆင့်နှင့် ချိတ်ဆက်ကာ လုပ်ကိုင်ခဲ့ကြသော်လည်း ယခုအခါ လူထုဗဟိုပြုစီမံကိန်းကော်မတီ သည်လည်း ကျေးရွာ ဖွံ့ဖြိုးရေးလုပ်ငန်းများအတွက် မြို့နယ်လူထုဗဟိုပြုစီမံကိန်းရုံးနှင့် ချိတ်ဆက်ကာ လုပ်ဆောင်လာခဲ့ပေသည်။

အုပ်ချုပ်ရေးမှူးအဖွဲ့သည် ကျေးရွာ၏ဘာသာရေးဆိုင်ရာ ပွဲလမ်းသဘင်များနှင့် ကျေးရွာ၏ ဘာသာရေး၊ လူမှုရေး ဆိုင်ရာ ကိစ္စအဝဝတို့အတွက် ကျေးရွာလူထုနှင့် ပူးပေါင်းချိတ်ဆက် လုပ်ဆောင် ပေးပါသည်။ ကျေးရွာအတွင်းလိုအပ်သော အဓိကအကူညီများကို ရပ်မိရပ်ဖများနှင့် အုပ်ချုပ်ရေးမှူးအဖွဲ့မှ ဆောင် ကာကူညီပေးလျက်ရှိသည်။ ယခုအခါလူထုဗဟိုပြုစီမံကိန်းဝင်လာသောအခါလူထုဗဟိုစီမံကိန်းအကူညီဖြင့် မြို့နယ်ကျေးလက် ဦးစီးဌာနဖြင့်လည်း အချိတ်ဆက်ရပြီဖြစ်သည်။

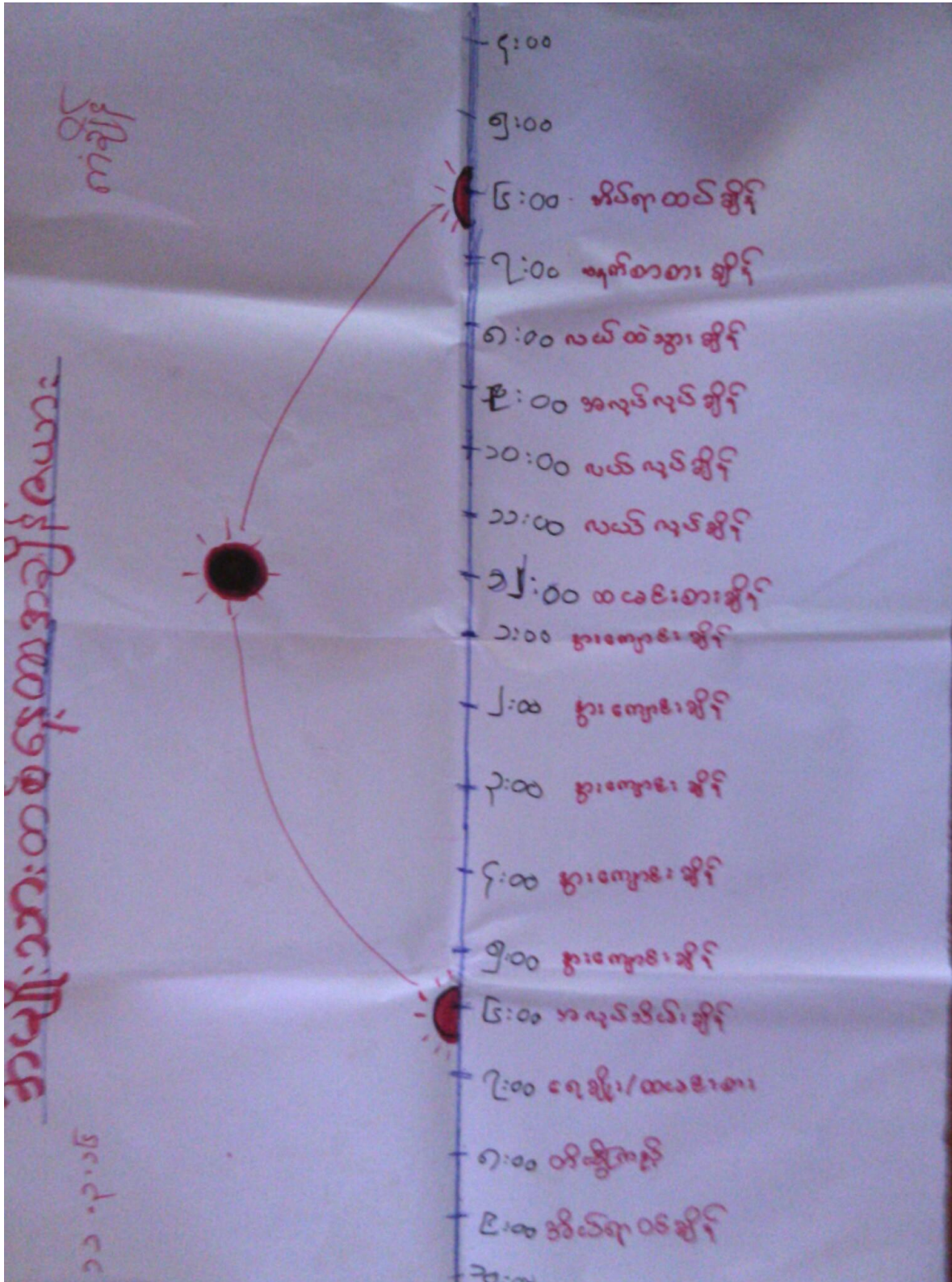
၁၆။ အချိုးသမီးများ တစ်နေ့တာအချိန်အသုံးပြုမှုဇယား



၁၇။ အမျိုးသမီးများ တစ်နေ့တာအချိန်အသုံးပြုမှုဇယားသုံးသပ်ချက်

ကံချိန်ကျေးရွာရှိ အမျိုးသမီးများသည် နံနက် (၆:၀၀)နာရီတွင်အိပ်ရာထပြီး အိမ်မှုကိစ္စများလုပ်ကိုင်ကြသည်။ အမျိုးသမီးအများစုမှာ ချက်ပြုတ်ခြင်း၊ မုန့်ပဲသရေစာများလုပ်ခြင်း စသောအိမ်မှုကိစ္စများကို လုပ်ကိုင်ကြရသည်။ (၉:၀၀)နာရီတွင် လုပ်ငန်းခွင်သို့ဝင်ကြရသည်။ (၁၀:၀၀) နာရီတွင် မနက်စာစားသည်။ ထို့နောက် ခဏနားသည်။ နေ့လည်(၁၂:၀၀)နာရီခန့်တွင် အလုပ်ခွင်သို့ပြန်သွားကြသည်။ ညနေ(၅:၀၀)နာရီခန့်တွင် အလုပ်မှပြန်လာပြီး ခဏတာနားကာ ညနေစာချက်ပြုတ်ရပြန်သည်။ အချို့အမျိုးသမီးများမှာ ညနေ (၆:၀၀) နာရီအထိ အလုပ်လုပ်ရသည်များရှိသည်။ ညနေ (၆:၀၀) နာရီကျော်တွင် ညနေစာစားသောက်ရန် စီစဉ်ကြရပြန်သည်။ ညနေ(၇)နာရီမှ ည(၁၀) နာရီအထိနားကြပြီး ည(၁၀) နာရီနောက်ပိုင်းတွင် အိပ်ရာဝင်ကြသည်။

၁၈။ အမျိုးသားများ တစ်နေ့တာအချိန်အသုံးပြုမှုဇယား



၁၉။ အမျိုးသားများ တစ်နေ့တာအချိန်အသုံးပြုမှုဇယားသုံးသပ်ချက်

အမျိုးသားများသည် နံနက်(၆:၀၀)တွင် အိပ်ရာထကြသည်။ (၇:၀၀)နာရီတွင် မနက်စာစားကြသည်။ မနက် (၈:၀၀)နာရီတွင် လုပ်ငန်းခွင်သို့သွားကြသည်။ ခဏနားသည်။ နေ့လည်(၁:၀၀)နာရီမှ (၂:၀၀)နာရီထိ ခေတ္တနားပြီး အလုပ်ပြန်ဆင်းကာ ညနေ(၆:၀၀)နာရီခန့်လောက်တွင် အလုပ်မှပြန်လာကြသည်။ (၆:၀၀)နာရီ နောက်ပိုင်းတွင် ညနေစာစားသောက်ကြသည်။ ညနေ(၇)နာရီမှ(၉:၀၀)နာရီအထိ နားကြပြီး ညနေ(၉)နာရီ နောက်ပိုင်းတွင် အိပ်ရာဝင်ကြသည်။ ကံချိန်ရွာရှိအမျိုးသားများသည် မနက်ပိုင်းနှင့် ညနေပိုင်းတွင် အလုပ် လုပ်ကြပြီး နေ့လည်ပိုင်းတွင်သာ အလုပ်အားကြသည်။

၂၁။ လူမှုစီးပွားအဆင့်သတ်မှတ်ခြင်းဇယားသုံးသပ်ချက်

ကံချိန်ကျေးရွာတွင် ချမ်းသာပြည့်စုံသော အိမ်ထောင်စု(၄)စုရှိပြီး အလယ်အလတ်တန်း အိမ်ထောင်စု (၈)စုရှိကာ နွမ်းပါးသော အိမ်ထောင်စု(၁၀)စုရှိပါသည်။

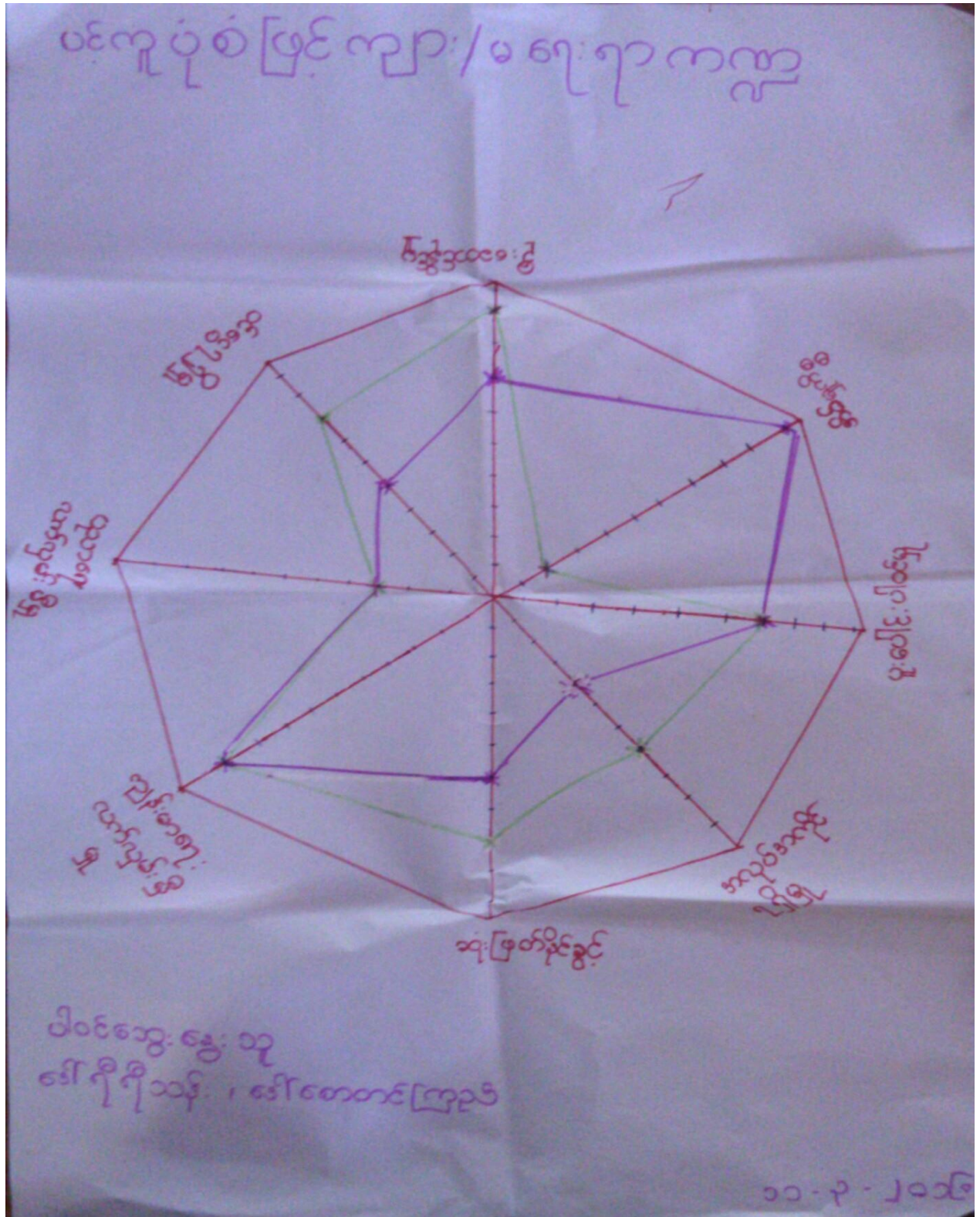
အချမ်းသာဆုံးအိမ်ထောင်စုများသည် အများအားဖြင့် သွပ်မိုး၊ ပျဉ်ခင်း(၁)ထပ် အိမ်တိုင်ရှည်ကို ပိုင်ဆိုင်ကြပြီး လယ်၊ ကျွဲ၊ နွား၊ ဆိုင်ကယ်၊ စက်လှေနှင့် စပါးကြိတ်ခွဲစက် စသည်များကို ပိုင်ဆိုင်ကြပါသည်။ တစ်နှစ်ဝင်ငွေ ကျပ် (၂၀)သိန်းခန့်ရှိပါသည်။ ဆန်စပါးဝမ်းစာ မှာလည်း ဖူလုံရုံမက လိုလှုံ၍ ရောင်းချခြင်းများ ပြုလုပ်နိုင်ကြပါသည်။

အလယ်အလတ် အိမ်ထောင်စုများမှာ ပျဉ်ကာ၊ ဓနိမိုး(၁)ထပ်အိမ်ကို ပိုင်ဆိုင်ကြပါသည်။ တစ်နှစ်ဝင်ငွေရရှိမှု (၈)သိန်းခန့်ရှိပါသည်။ လယ်ဧက အနည်းငယ်ကို ပိုင်ဆိုင်ကြကာ ဝမ်းစာဖူလုံရုံမျှသာ ရှိပါသည်။

နွမ်းပါးသော အိမ်ထောင်စုများမှာ အများအားဖြင့် ဓနိမိုး၊ ဝါးထရံကာ အိမ်များကိုသာ ပိုင်ဆိုင်ကြပါသည်။ အလုပ်အကိုင်အားဖြင့် အခြားသူများထံ၌ လယ်ရိတ်အငှားလိုက်ခြင်းများကို လုပ်ကိုင်ကြပါသည်။ တစ်နှစ်ဝင်ငွေရရှိမှု (၅)သိန်းခန့်ရှိပါသည်။ ဆန်၊ စပါး ဝမ်းစာတစ်နှစ်ပတ်လုံး စားသုံးရန် ဖူလုံမှု မရှိပေ။

ကံချိန်ကျေးရွာရှိ လူအများစုမှာ အလယ်အလတ်အဆင့်နှင့် နွမ်းပါးသော အဆင့်မိသားစုများသာ ပေါများကြောင်းတွေ့ရှိရ ပါသည်။

၂၂။ ကျား/ မရေးရာ ပင့်ကူအိမ်



၂၃။ ကျား/ မရေးရာ ပင့်ကူအိမ်သုံးသပ်ချက်

ကျား/မရေးရာပင့်ကူအိမ်ဇယားအရ ကံချိန်ကျေးရွာရှိ အမျိုးသားနှင့် အမျိုးသမီးတို့၏ ဝင်ငွေရရှိမှု၊ ဆုံးဖြတ်ချက်ချနိုင်မှု၊ ပညာရေးလက်လှမ်းမီမှု၊ အလုပ်အကိုင်ရရှိမှု၊ ပူးပေါင်းပါဝင်မှု၊ ဘေးအန္တရာယ် ကင်းရှင်းလုံခြုံမှု၊ ကျန်းမာရေးပြုစောင့်ရှောက်မှု၊ လက်လှမ်းမီနိုင်မှု၊ အိမ်မှကိစ္စ ဆောင်ရွက်မှု စသည့်အချက်များကို နှိုင်းယှဉ်လေ့လာ သုံးသပ်ကြည့်ရာတွင် အိမ်မှကိစ္စဆောင်ရွက်မှုအချက် တွင်သာ အမျိုးသမီးထုသည် အမျိုးသားများထက် သာလွန်သော်လည်း ကျန်အချက်လက်များတွင် အမျိုးသားများလောက် အခွင့်အရေးပြည့်ပြည့်ဝဝ မရရှိနိုင်သေး ကြောင်းသုံးသပ်တွေ့ရှိသည်။

၂၄။ ကော်မတီဝင်များရွေးချယ်ခြင်းနှင့် ကျေးရွာဖွံ့ဖြိုးရေးအစီအစဉ်ဆောင်ရွက်မှုမှတ်တမ်းခါတ်ပုံများ



၂၅။ ကျေးရွာအချက်အလက် (ပုံစံ-၁)

ပုံစံ-၁ ကျေးရွာအခြေခံအချက်အလက်များ (Form PC 1)

လယ်ဥယျာဉ်/ ကျေးရွာတစ်ရွာသို့ ပထမဆုံး မိတ်ဆက်ဧည့်သည်များရောက်သောအခါ လူထုစည်းရုံးရေးမှူးသည် ကျေးရွာခေါင်းဆောင်များအားကျေးရွာအချက်အလက်များကိုပေတ္တာရပ်ခံ၍တောင်းခံရသည်။ ဤအချက်အလက်များကိုစီမံကိန်းမိတ်ဆက်အစည်းဝေးမတိုင်မီတောင်းခံရမည်။ စီမံကိန်းမိတ်ဆက်အစည်းဝေးတွင် လူထုစည်းရုံးရေးမှူးသည် ဤအချက်အလက်များအားစင်စစ်ပြီးမှန်ကန်အောင်ပြုလုပ်ရမည်။ ပြီးနောက်တွင် လူထုစည်းရုံးရေးမှူးမှ သတင်းအချက်အလက်ထိခိုက်မှု၊ Tablets မှတစ်ဆင့် ဖြည့်သွင်းရမည်။

| | | |
|---|---|--|
| ကျေးရွာအုပ်ချုပ်ရေးမှူးအမည် <u>ဦးအောင်</u> | ကျေးရွာအုပ်ချုပ်ရေးမှူး၏ဖုန်းနံပါတ် ၀၇ ၉၅ ၂၃ ၄ ၇၅၅၆၇ | လူထုစည်းရုံးရေးမှူး၏အမည် ဦးကျော်စွာ |
| ပြည်နယ်/တိုင်းဒေသကြီး ၇၅၉ | မြို့နယ် ၈၆ | ကျေးရွာအုပ်စု ၈၆-၆၆ |
| ကျေးရွာ ကံချို | | |

က. လူဦးရေ

| လူမျိုးစု | အိမ်ထောင်စုအရေအတွက် | ကိုးကွယ်သည့်ဘာသာ | အိမ်ထောင်စုအရေအတွက် |
|-----------------------------|---------------------|----------------------|---------------------|
| လူမျိုးစု (၁) <u>မြန်မာ</u> | ၃၅ | ဘာသာ(၁) <u>ဗုဒ္ဓ</u> | ၃၅ |
| လူမျိုးစု (၂) ----- | | ဘာသာ(၂) ----- | |
| လူမျိုးစုရော ----- | | ဘာသာရော ----- | |

| | အမျိုးသား(အရေအတွက်) | အမျိုးသမီး(အရေအတွက်) |
|----------------|---------------------|----------------------|
| လူဦးရေ | ၅၃ | ၄၄ |
| အိမ်ထောင်ဦးစီး | ၃၄ | ၂ |

(ခ) လက်လှမ်းမီအသုံးပြုနိုင်သည့်အဆောက်အအုံများ

| စာသင်ကျောင်း | အမှတ် ခြံမီ | ကျန်းမာရေး | အမှတ် ခြံမီ | ဘာသာရေးအဆောက်အအုံ | အမှတ် ခြံမီ |
|-----------------|-------------------------------------|------------------|--------------------------|--------------------|-------------------------------------|
| အထက်တန်းကျောင်း | <input type="checkbox"/> | ဆေးရုံ | <input type="checkbox"/> | စေတီ | <input type="checkbox"/> |
| အလယ်တန်းကျောင်း | <input type="checkbox"/> | ကျန်းမာရေးဌာန | <input type="checkbox"/> | ဘုန်းကြီးကျောင်း | <input checked="" type="checkbox"/> |
| မူလတန်းကျောင်း | <input checked="" type="checkbox"/> | ကျန်းမာရေးဌာနခွဲ | <input type="checkbox"/> | ဟိန္ဒူဘုရားကျောင်း | <input type="checkbox"/> |
| မူကြီးကျောင်း | <input type="checkbox"/> | ဆေးပေးခန်း | <input type="checkbox"/> | ရေစိယာန်ကျောင်း | <input type="checkbox"/> |
| အခြား | <input type="checkbox"/> | အခြား | <input type="checkbox"/> | ဗလီ | <input type="checkbox"/> |
| | | | | အခြား | <input type="checkbox"/> |
| မှတ်ချက် | | မှတ်ချက် | | မှတ်ချက် | |

၂၅။ ကျေးရွာအချက်အလက် (ပုံစံ-၁)

(ဂ) ကျွမ်းကျင်သူများမှတ်တမ်း ၊ ကျေးရွာတွင်နေထိုင်သော သို့မဟုတ် တခြားရွာမှလာရောက်သောကျွမ်းကျင်သူများ

| (၁) ကာသင်ကျောင်း | | | (၂) ကျန်းမာရေး | | | (၃) လက်မှုပညာရှင် | | |
|-----------------------|--------------------------|-------------------------------------|----------------------------------|--------------------------|--------------------------|-------------------|-------------------------------------|--------------------------|
| | ရွာတွင်နေထိုင်သူ | အခြားရွာမှလာသူ | | ရွာတွင်နေထိုင်သူ | အခြားရွာမှလာသူ | | ရွာတွင်နေထိုင်သူ | အခြားရွာမှလာသူ |
| မူလတန်းမြင့်ဆုံးဆရာမ | <input type="checkbox"/> | <input checked="" type="checkbox"/> | ဆရာဝန် | <input type="checkbox"/> | <input type="checkbox"/> | လက်သမား | <input checked="" type="checkbox"/> | <input type="checkbox"/> |
| အထက်တန်းမြင့်ဆုံးဆရာမ | <input type="checkbox"/> | <input type="checkbox"/> | လက်ထောက်ကျန်းမာရေးမှူး | <input type="checkbox"/> | <input type="checkbox"/> | ပန်းချီ | <input type="checkbox"/> | <input type="checkbox"/> |
| အလတ်တန်းမြင့်ဆုံးဆရာမ | <input type="checkbox"/> | <input type="checkbox"/> | အပျို့သင်တန်းမာရေးဆရာမ | <input type="checkbox"/> | <input type="checkbox"/> | လှုပ်စစ်ဆိုင်ရာ | <input type="checkbox"/> | <input type="checkbox"/> |
| မူလတန်းဆရာမ | <input type="checkbox"/> | <input type="checkbox"/> | အရံသားများ | <input type="checkbox"/> | <input type="checkbox"/> | ရေပိုက်သွယ်သူ | <input type="checkbox"/> | <input type="checkbox"/> |
| အခြား | <input type="checkbox"/> | <input type="checkbox"/> | ပြည်သူ့ကျန်းမာရေးလုပ်သား (၁)/(၂) | <input type="checkbox"/> | <input type="checkbox"/> | စက်ပြင်ဆရာ | <input type="checkbox"/> | <input type="checkbox"/> |
| မှတ်ချက် | | | | မှတ်ချက် | | | | |

(ဃ) ကျေးရွာသို့ ရောက်ရှိနိုင်သည့်လမ်းအခြေအနေ / ကျေးရွာတစ်ရွာသည် ၎င်း၏ကျေးရွာအုပ်စုနှင့် ဆက်သွယ်ထားသော လမ်းအခြေအနေ (အောက်ပါစံနှုန်းကို ဖြည့်ပါ)

ကျောက်ကြမ်းလမ်း ကတ္တရာလမ်း ကွန်ကရစ်လမ်း မော်တော်ဆိုင်ကယ်လမ်း
 ကျောက်ခင်းလမ်း မြေသားလမ်း လှေသွားလမ်း အခြား _____

(င) ကျေးရွာဖွံ့ဖြိုးမှုစီမံချက်

(၁) လူထုတော်ပြုစီမံကိန်းမစတင်မီ ဤကျေးရွာတွင် ကျေးရွာဖွံ့ဖြိုးမှု စီမံချက်ရှိခဲ့ပါသလား? ဝိုင်ဒါ
 ဝိုင်ဒါ/မရှိပါ/မသိပါ

(၂) ရှိခဲ့ပါလျှင် ဤစီမံချက်ကို မည်သည့် ခုနှစ်တွင်ပြင်ဆင်ခဲ့ပါသနည်း? နှစ်-----/မသိပါ

(၃) ဤစီမံချက်ကို ဖြည့်ဆည်းပေးအောင်မြင်ခဲ့ပါသလား? မြင်ခဲ့ပါသည်/မမြင်ခဲ့ပါ/မသိပါ

(စ) ဓနိအကွာအဝေး

(၁) ဤကျေးရွာ၏တော်မူပုဂံကျေးရွာအုပ်စု၏တော်မူပုဂံဓနိပိုင်မည်မျှကွာဝေးသနည်း? မိုင်--2-----/မသိပါ

(၂) ဤကျေးရွာမှ ၎င်းကျေးရွာအုပ်စုတော်မူပုဂံအထိသွားလာရာတွင်ကြာမြင့်သည့်အချိန်
 ခြောက်ပေ့ ရာသီတွင်ကြာချိန် ----- ဝက်လက်/မော်တော်ဆိုင်ကယ်/မြေလျှင်/လား/မော်တော်ဘတ်/
 အခြား ----- စသည်တို့ ဖြင့်သွားလျှင်ကြာမြင့်သည့်အချိန်
 မိုးရာသီတွင်ကြာချိန် ----- ဝက်လက်/မော်တော်ဆိုင်ကယ်/မြေလျှင်/လား/မော်တော်ဘတ်/
 အခြား ----- စသည်တို့ ဖြင့်သွားလျှင်ကြာမြင့်သည့်အချိန်

(ဆ) ပတ်ဝန်းကျင်ဆိုင်ရာသဘာဝဘေးအန္တရာယ် -
 ဤကျေးရွာတွင် ခြေလှမ်းခြင်းကဲ့သို့ သဘာဝဘေးအန္တရာယ်ကျရောက်စွမ်းခြင်းရှိပါသလား
 ဝိုင်ဒါ ရှိပါသည် ရှိလျှင် ဖော်ပြပါ -----

(ဇ) ကျေးရွာတွင် ခွဲစည်းထားသော အဖွဲ့အစည်းများ
 လူထုတော်ပြုစီမံကိန်းမတိုင်မီ ဤကျေးရွာတွင် ကျေးရွာဖွံ့ဖြိုးရေးအတွက် အစိုးရ(သို့) ရွာသားများကိုယ်တိုင်(သို့) စီမံကိန်းတစ်ခုခု
 ခွဲစည်းထားသည့် အဖွဲ့အစည်းများရှိပါသလား

ကျေးရွာခေါင်းဆောင် လူထုစည်းရုံးရေးမှူး
 အမည် ----- အမည် -----
 လက်မှတ် ----- လက်မှတ် -----

၂၉။ အစည်းအဝေးတက်ရောက်သူများစာရင်း (ပုံစံ-၁၂)

ပုံစံ - ၈-၁၂ - အစည်းအဝေးတက်ရောက်သူများ (FORM PC 12)

| | | | | | |
|--|--|----------|---------------------|---------------------|---------------------|
| လက်ညှိုး၊ လက်ခုပ်၊ အစည်းအဝေးဝင်အားပေးရန်အတွက် အသုံးပြုရန်၊ လူထုစည်းစိမ်မှုများကို စောင့်ရှောက်ပို့ ကျင့်သိမ်းရန် စစ်ဆေးရန် (ပုံ ၂)၊ လက်ခုပ်၊ လက်ညှိုး၊ အစည်းအဝေးဝင်အားပေးရန် အသုံးပြုရန်၊ လူထုစည်းစိမ်မှုများကို စောင့်ရှောက်ပို့ ကျင့်သိမ်းရန် | | | | | |
| ရက်စွဲ: ၂၀၂၀ - ၀၁ - ၂၀၂၀ | | | | | |
| ပြည်နယ်/တိုင်းဒေသကြီး | | မြို့နယ် | အစည်းအဝေးအမျိုးအစား | အစည်းအဝေးအမျိုးအစား | အစည်းအဝေးအမျိုးအစား |
| ပဲခူး | | ပဲခူး | အစည်းအဝေး | အစည်းအဝေး | အစည်းအဝေး |

| စဉ် | အမည် | ကျား (✓) | မ (✓) | အိမ်ထောင်ဖက်ပိုင်းက လက်ခုပ်/လက်ညှိုး | လက်ခုပ် | လက်ညှိုး |
|------------|-------------|----------|-------|--------------------------------------|---------|----------|
| ၁ | ဒေါ်တင်တင် | | ✓ | ✓ | | |
| ၂ | ဒေါ်ခင်မင်း | ✓ | | ✓ | | |
| ၃ | ဒေါ်အေးအေး | | ✓ | ✓ | | |
| ၄ | ဒေါ်ခင်မင်း | | ✓ | | | |
| ၅ | ဒေါ်ခင်မင်း | ✓ | | ✓ | | |
| ၆ | ဒေါ်ခင်မင်း | ✓ | | ✓ | | |
| ၇ | ဒေါ်ခင်မင်း | ✓ | | ✓ | | |
| ၈ | ဒေါ်ခင်မင်း | ✓ | | ✓ | | |
| ၉ | ဒေါ်ခင်မင်း | ✓ | | ✓ | | |
| ၁၀ | ဒေါ်ခင်မင်း | | ✓ | | | |
| ၁၁ | ဒေါ်ခင်မင်း | ✓ | | ✓ | | |
| ၁၂ | ဒေါ်ခင်မင်း | ✓ | | ✓ | | |
| ၁၃ | ဒေါ်ခင်မင်း | ✓ | | ✓ | | |
| ၁၄ | ဒေါ်ခင်မင်း | ✓ | | ✓ | | |
| ၁၅ | ဒေါ်ခင်မင်း | ✓ | | ✓ | | |
| ၁၆ | ဒေါ်ခင်မင်း | ✓ | | ✓ | | |
| ၁၇ | ဒေါ်ခင်မင်း | ✓ | | ✓ | | |
| ၁၈ | ဒေါ်ခင်မင်း | ✓ | | ✓ | | |
| ၁၉ | ဒေါ်ခင်မင်း | ✓ | | ✓ | | |
| ၂၀ | ဒေါ်ခင်မင်း | ✓ | | ✓ | | |
| ၂၁ | ဒေါ်ခင်မင်း | | ✓ | | | |
| ၂၂ | ဒေါ်ခင်မင်း | ✓ | | ✓ | | |
| ၂၃ | ဒေါ်ခင်မင်း | ✓ | | ✓ | | |
| ၂၄ | ဒေါ်ခင်မင်း | | ✓ | | | |
| ၂၅ | ဒေါ်ခင်မင်း | | ✓ | | | |
| စုစုပေါင်း | | | | | | |

(၁) အိမ်ထောင်ဖက်ပိုင်းက လက်ခုပ်/လက်ညှိုး၊ အစည်းအဝေးဝင်အားပေးရန်အတွက် အသုံးပြုရန်၊ လူထုစည်းစိမ်မှုများကို စောင့်ရှောက်ပို့ ကျင့်သိမ်းရန်

၂၉။ အစည်းအဝေးတက်ရောက်သူများစာရင်း (ပုံစံ-၁၂)

ပုံစံ - ၈-၁၂ - အစည်းအဝေးတက်ရောက်သူများ (FORM PC 12)

| | | | | | | |
|--|--|--|--|----------------|--|-----------|
| ဂယ်လျာနယ်၊ နယ်လုံး အစည်းအဝေးအကျဉ်းချုပ် အချက်အလက်များကို ဂျပန်အစည်းအဝေးကော်မရှင်က ကော်မရှင်အဖွဲ့တွင် တွင်းထပ်စဉ် စစ်ဆေး၍ ပုံစံ ၂ နယ်လုံးအစည်းအဝေးအကျဉ်းချုပ် အစည်းအဝေးတက်ရောက်သူများစာရင်းကို ဖြည့်သွင်းရန် | | | | | | |
| စည်းရုံးမှုအဖွဲ့အမည် ဦးစောအဖွဲ့၊ ဂျပန် | | | | | | |
| ရက်စွဲ ၂၀၁၆ ခုနှစ်၊ ဇူလိုင်လ | | မိမိတို့အဖွဲ့အမည် (✓) <input type="checkbox"/> စက်ဝန်း(၁)၊ <input type="checkbox"/> စက်ဝန်း(၂)၊ <input type="checkbox"/> စက်ဝန်း(၃)၊ <input type="checkbox"/> စက်ဝန်း(၄) | | | | |
| ဖြည့်သွင်း/ ဝင်ရောက်သူ ဦးစီး | | ဦးစီး | | ကော်မရှင်အဖွဲ့ | | ကော်မရှင် |

| စဉ် | အမည် | ကျား (V) | မ (V) | အိမ်ထောင်စုကိုယ်စားလှယ် (✓) ^(၁) | ရက်စွဲ | လက်မှတ် |
|-----|--------------|----------|-------|--|--------|----------|
| ၁၆ | ဒေါ်မာမာ | | ✓ | ✓ | ၇/၇/၁၆ | မာမာ |
| ၁၇ | ဒေါ်အိမ်အိမ် | | ✓ | | " | အိမ်အိမ် |
| ၁၈ | ဒေါ်အိမ်အိမ် | | ✓ | | " | အိမ်အိမ် |
| ၁၉ | ဒေါ်အိမ်အိမ် | | ✓ | ✓ | " | အိမ်အိမ် |
| ၂၀ | ဒေါ်အိမ်အိမ် | | ✓ | | " | အိမ်အိမ် |
| ၂၁ | ဒေါ်အိမ်အိမ် | | ✓ | ✓ | " | အိမ်အိမ် |
| ၂၂ | ဒေါ်အိမ်အိမ် | | ✓ | | " | အိမ်အိမ် |
| ၂၃ | ဒေါ်အိမ်အိမ် | | ✓ | | " | အိမ်အိမ် |
| ၂၄ | ဒေါ်အိမ်အိမ် | | ✓ | ✓ | " | အိမ်အိမ် |
| ၂၅ | ဒေါ်အိမ်အိမ် | | ✓ | ✓ | " | အိမ်အိမ် |
| ၂၆ | ဒေါ်အိမ်အိမ် | | ✓ | | " | အိမ်အိမ် |
| ၂၇ | ဒေါ်အိမ်အိမ် | | ✓ | ✓ | " | အိမ်အိမ် |
| ၂၈ | ဒေါ်အိမ်အိမ် | | ✓ | ✓ | " | အိမ်အိမ် |
| ၂၉ | ဒေါ်အိမ်အိမ် | ✓ | | ✓ | " | အိမ်အိမ် |
| ၃၀ | ဒေါ်အိမ်အိမ် | | ✓ | | " | အိမ်အိမ် |
| ၃၁ | ဒေါ်အိမ်အိမ် | | ✓ | ✓ | " | အိမ်အိမ် |
| ၃၂ | ဒေါ်အိမ်အိမ် | | ✓ | ✓ | " | အိမ်အိမ် |
| ၃၃ | ဒေါ်အိမ်အိမ် | | ✓ | ✓ | " | အိမ်အိမ် |
| ၃၄ | ဒေါ်အိမ်အိမ် | | ✓ | | " | အိမ်အိမ် |
| ၃၅ | ဒေါ်အိမ်အိမ် | ✓ | | ✓ | " | အိမ်အိမ် |
| ၃၆ | ဒေါ်အိမ်အိမ် | | ✓ | | " | အိမ်အိမ် |
| ၃၇ | ဒေါ်အိမ်အိမ် | ✓ | | ✓ | " | အိမ်အိမ် |
| ၃၈ | ဒေါ်အိမ်အိမ် | | ✓ | | " | အိမ်အိမ် |
| ၃၉ | ဒေါ်အိမ်အိမ် | ✓ | | ✓ | " | အိမ်အိမ် |
| ၄၀ | ဒေါ်အိမ်အိမ် | | ✓ | | " | အိမ်အိမ် |

(၁) အိမ်ထောင်စုကိုယ်စားလှယ် အမျိုးသား/အမျိုးသမီး အိမ်ထောင်စု တစ်စုကို ကိုယ်စားပြုသည့်သူမဟုတ်ဘဲ မျက်နှာမပါ

၃၀။ အစည်းအဝေးမှတ်တမ်းများ

ပူးတွဲ ဖော်ပြချက်များ

ကျေးဇူးတင်စွာ အထောက်အကူပြုပေးခဲ့ပြီး နောက်ပိုင်းတွင် အထောက်အကူပြုပေးခဲ့ပါသည်။
 ကော်မတီ၏ ကျေးဇူးတင်စွာ အထောက်အကူပြုပေးခဲ့ပြီး နောက်ပိုင်းတွင် အထောက်အကူပြုပေးခဲ့ပါသည်။
 ကော်မတီ၏ ကျေးဇူးတင်စွာ အထောက်အကူပြုပေးခဲ့ပြီး နောက်ပိုင်းတွင် အထောက်အကူပြုပေးခဲ့ပါသည်။

အုပ်ချုပ်ရေး - ဦးဝင်းမောင်
 - ဒေါ်မေအေး

အထောက်အကူပြုရေး - ဦးကျော်စွာ

အုပ်ချုပ်ရေးကော်မတီ - ဦးကျော်စွာ

အဖွဲ့ဝင် - ဒေါ်မေအေး

အဖွဲ့ဝင်များ - ဦးကျော်စွာ
 ဒေါ်မေအေး

အဖွဲ့ဝင်များ - ဒေါ်မေအေး

ကျေးဇူးတင်စွာ အထောက်အကူပြုပေးခဲ့ပြီး နောက်ပိုင်းတွင် အထောက်အကူပြုပေးခဲ့ပါသည်။

ကျေးဇူးတင်စွာ အထောက်အကူပြုပေးခဲ့ပြီး နောက်ပိုင်းတွင် အထောက်အကူပြုပေးခဲ့ပါသည်။

| | | |
|----------|----------|----------|
| အဖွဲ့ဝင် | အဖွဲ့ဝင် | အဖွဲ့ဝင် |
| အဖွဲ့ဝင် | အဖွဲ့ဝင် | အဖွဲ့ဝင် |
| အဖွဲ့ဝင် | အဖွဲ့ဝင် | အဖွဲ့ဝင် |
| အဖွဲ့ဝင် | အဖွဲ့ဝင် | အဖွဲ့ဝင် |
| အဖွဲ့ဝင် | အဖွဲ့ဝင် | အဖွဲ့ဝင် |
| အဖွဲ့ဝင် | အဖွဲ့ဝင် | အဖွဲ့ဝင် |
| အဖွဲ့ဝင် | အဖွဲ့ဝင် | အဖွဲ့ဝင် |

အထောက်အကူပြုပေးခဲ့ပြီး နောက်ပိုင်းတွင် အထောက်အကူပြုပေးခဲ့ပါသည်။

အထောက်အကူပြုပေးခဲ့ပြီး နောက်ပိုင်းတွင် အထောက်အကူပြုပေးခဲ့ပါသည်။

၃၁။ ကဏ္ဍအလိုက်ဦးစားပေးဖွံ့ဖြိုးရေးလုပ်ငန်းစဉ်များ

နောက်ဆက်တွဲ (၄) ခြားနားသောအပိုင်းများအတွက် ဦးစားပေးဖွံ့ဖြိုးရေးလုပ်ငန်းစဉ်များအနှစ်ချုပ်

| | အဆင့် | လုပ်ငန်း | မည်သူဦးစားပေးလဲ | လ/နှစ် | ကျေးရွာတာဝန်ခံ(သို့) အုပ်စု | ပြင်ပမှမည်သူထောက်ပံ့မလဲ |
|--------------------------------------|-------|--------------------------|---|--------|-----------------------------|-------------------------|
| အခြေခံအဆောက်အအုံ | ၁ | ရေလှောင်ကန်တည်ဆောက်ခြင်း | <input type="checkbox"/> √ကျား <input type="checkbox"/> √မ | ၂၀၁၆ | ကျေးရွာ | လူထုဗဟိုပြုစီမံကိန်း |
| | ၂ | ကွန်ကရစ်လမ်း | <input type="checkbox"/> √ကျား <input type="checkbox"/> √မ | ၂၀၁၇ | ကျေးရွာ | မရှိသေးပါ |
| | ၃ | စာသင်ကျောင်းပြုပြင် | <input type="checkbox"/> √ကျား <input type="checkbox"/> √မ | ၂၀၁၈ | ကျေးရွာ | မရှိသေးပါ |
| | ၄ | | <input type="checkbox"/> ကျား <input type="checkbox"/> မ | | | |
| | ၅ | | <input type="checkbox"/> ကျား <input type="checkbox"/> မ | | | |
| အသက်မွေးဝမ်းကျောင်းမှု စိုက်ပျိုးရေး | ၁ | | <input type="checkbox"/> ကျား <input type="checkbox"/> မ | | | |
| | ၂ | | <input type="checkbox"/> ကျား <input type="checkbox"/> မ | | | |
| | ၃ | | <input type="checkbox"/> ကျား <input type="checkbox"/> မ | | | |
| | ၄ | | <input type="checkbox"/> ကျား <input type="checkbox"/> မ | | | |
| | ၅ | | <input type="checkbox"/> ကျား <input type="checkbox"/> မ | | | |
| ကျန်းမာရေးနှင့် အဟာရ | ၁ | | <input type="checkbox"/> ကျား <input type="checkbox"/> မ | | | |
| | ၂ | | <input type="checkbox"/> ကျား <input type="checkbox"/> မ | | | |
| | ၃ | | <input type="checkbox"/> ကျား <input type="checkbox"/> မ | | | |
| | ၄ | | <input type="checkbox"/> ကျား <input type="checkbox"/> မ | | | |
| | ၅ | | <input type="checkbox"/> ကျား <input type="checkbox"/> မ | | | |
| ပညာရေး | ၁ | | <input type="checkbox"/> ကျား <input type="checkbox"/> မ | | | |
| | ၂ | | <input type="checkbox"/> ကျား <input type="checkbox"/> မ | | | |

| | | | | | | |
|-------|---|----------------------------|-------------------------------|--|--|--|
| | ၃ | | <input type="checkbox"/> ကျား | | | |
| | | | <input type="checkbox"/> မ | | | |
| | ၄ | | <input type="checkbox"/> ကျား | | | |
| | | | <input type="checkbox"/> မ | | | |
| | ၅ | | <input type="checkbox"/> ကျား | | | |
| | | | <input type="checkbox"/> မ | | | |
| အခြား | ၁ | | <input type="checkbox"/> ကျား | | | |
| | | | <input type="checkbox"/> မ | | | |
| | ၂ | | <input type="checkbox"/> ကျား | | | |
| | | | <input type="checkbox"/> မ | | | |
| | ၃ | | <input type="checkbox"/> ကျား | | | |
| | | <input type="checkbox"/> မ | | | | |
| | ၄ | | <input type="checkbox"/> ကျား | | | |
| | | | <input type="checkbox"/> မ | | | |
| | ၅ | | <input type="checkbox"/> ကျား | | | |
| | | | <input type="checkbox"/> မ | | | |

၃၂။ ကျေးရွာဖွံ့ဖြိုးရေးစီမံချက်အရည်အသွေးထိန်းချုပ်မှု (Check List)

VDP အရည်အသွေးထိန်းချုပ်မှု

ထိန်းချုပ်သူ-
 ကျေးရွာအုပ်စု-
 ရက်စွဲ-
 ရွာ-
 မြို့နယ်-
 VDP ရက်စွဲ-

(က) ခြုံငုံခြင်း (မြို့နယ်အဆင့်)- PC 8 ၏ Data အရ မှန်ကန်မှုရှိကြောင်းစစ်ပါ။

(ခ) အသေးစိတ် စစ်ဆေးခြင်း- တစ်မြို့နယ်တွင် ၁၀ ရွာ မှ ၂၀ ရွာ ကျေးရွာအုပ်စု(VDPs)များကို အရည်အသွေးစစ်ဆေးရန်ရွေးပါ။ တစ်မြို့နယ်တွင် ကျေးရွာ ၂၀ ထက်ကျော်လျှင် ကျပန်းနမူနာရွေးပါ။

(၁) VDP စာရွက်စာတမ်းပြီးဆုံးမှုကို စစ်ဆေးပါ။ (OM အရ)

- မျက်နှာဖုံး (အဖုံး)
- မာတိကာ
- ကျေးရွာအခြေခံ Data
- PSA အကျဉ်းချုပ်နှင့် PRA လုပ်ငန်းစဉ်
- အမျိုးသား/အမျိုးသမီးအဖွဲ့များ၏ အခက်အခဲများ
- ကျေးရွာမျှော်မှန်းချက် (ဆွေးနွေးချက်ရလဒ်)
- အမျိုးသား/အမျိုးသမီးအဖွဲ့များသဘောတူထားသည့် နောင်လေးနှစ်အတွက် ဦးစားပေးလုပ်ငန်းများစာရင်း (အခြေခံအဆောက်အအုံ၊ အသက်မွေးမှု၊ ပညာရေး၊ လူမှုရေးထိန်းသိမ်းမှု....)

နောက်ဆက်တွဲများ-

- လူမှုရေးအကဲဖြတ်မှု စာရွက်စာတမ်းဓါတ်ပုံနှင့် PRA လုပ်ငန်းစဉ် (ဖြစ်နိုင်လျှင်)၊ မြေပုံများ ပါရမည်၊ စည်းစိမ်ပိုင်ဆိုင်မှုအဆင့်၊ venn ပုံ...
- ကျေးရွာစီမံကိန်းရေးဆွဲရေးအစည်းအဝေးမိတ္တူ
- ကျေးရွာ၏အချက်အလက် (PC 1 ပုံစံ)
- ကျေးရွာမျှော်မှန်းချက်

(၂) လူမှုရေးအကဲဖြတ်မှုအရည်အသွေးနှင့် VDP စစ်ဆေးပါ။

- VDP တွင်ပါဝင်သောဦးရေ (အမျိုးသား/အမျိုးသမီး)-
- လူမှုရေးအကဲဖြတ်မှုအရည်အသွေးနှင့် VDP အတွက် ရက်ပေါင်း-
- PRA ပစ္စည်းများ အသုံးပြုသည့် အရေအတွက်-
- ပါဝင်သောဦးရေနှင့် လုပ်ငန်းများ မှတ်တမ်းတင်ခြင်း (အစည်းအဝေးမှတ်တမ်း၊ အဖွဲ့ခါတ်ပုံ၊ တိုင်းရင်းသားအနည်းစုနှင့် ထိခိုက်လွယ်သော အဖွဲ့များ)
 - အလွန်ကောင်း
 - ကောင်း
 - ညံ့
- လုပ်ငန်းများ မှတ်တမ်းတင်ခြင်းနှင့် အမျိုးသမီးအဖွဲ့အစည်းအဝေး၏ရလဒ် အားခွဲခြားပေးထားသလား။
 - ရှိ
 - မရှိ
- စီမံကိန်းအရေအတွက် (အမျိုးသား/အမျိုးသမီးရွေးချယ်မှုအရေအတွက်)-
- PRAနှင့်သက်ဆိုင်သောအခြား စီမံကိန်းအရေအတွက် (အမျိုးသား/အမျိုးသမီးရွေးချယ်မှုအရေအတွက်)-